

Pendelfenster

mit Montagerahmen **unten geschlossen** und **seitlicher Rahmentrennung** für Stulpanschluss

Darstellung: Außen-Montage-Blendrahmen

Empfehlung

flächenbündige und
flächenversetzte
Stulpfenster

Variante

DF5/14

Preisgestaltung

Pendelfenster Preisliste 4

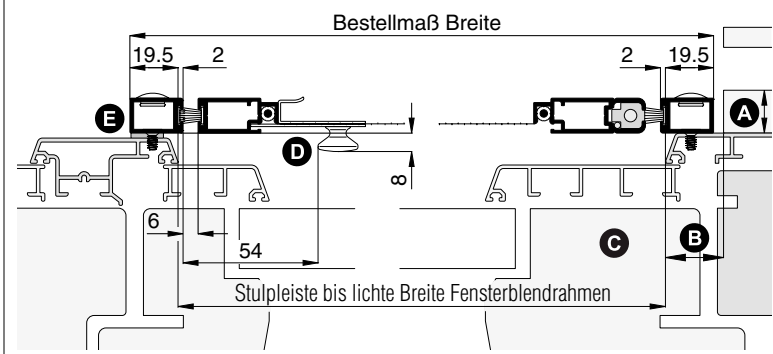
Bestellmaße

Breite = Stulpleiste bis lichte Breite Fensterblendrahmen + 39 mm
 Höhe = lichte Höhe Fensterblendrahmen + 39 mm

Öffnungsrichtung =  links oder rechts

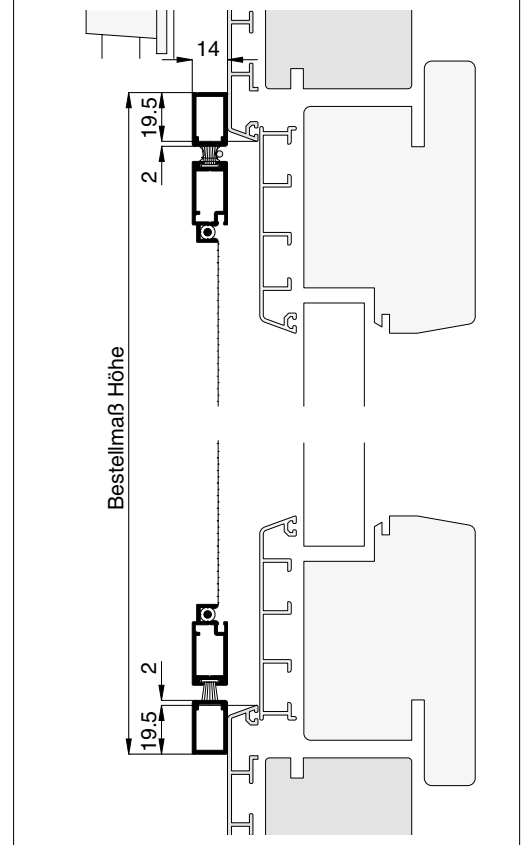
Horizontalschnitt

M 1:3



Vertikalschnitt

M 1:3



Worauf Sie unbedingt achten sollten

alternativ

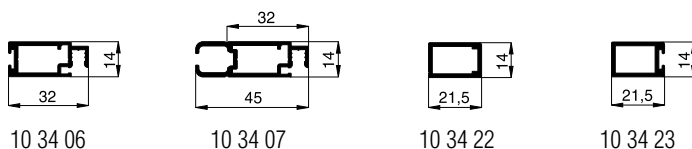
bei **Windbelastung** Drehstabfeder mit erhöhter Schließkraft verwenden

auf Beschwerungsstab in der Rollladenendleiste achten
 (Register Montagehilfsmittel, Magnetabstandhalter)

A	Abstand der Rollladenführung zum Blendrahmen mind. 15 mm	nachfragen
B	Montagerahmenauflegefläche seitlich mind. 20 mm	Bestellmaß Breite verringern
C	bei verdeckten Beschlägen am Fensterflügel (oder bautiefen Fensterflügeln) darauf achten, dass das Pendelfenster durchpendeln kann	Winkelanbau (Zusatzausstattungen)
D	bei flächenbündigem Fenster stößt der Knopf am Fensterflügel an	Griff GI 25 verwenden (Zusatzausstattungen)
E	bei Stulpversatz ggf. Distanzunterlage separat bestellen (Reg. Montagehilfsmittel)	

verwendete Profile

M 1:3



3-D Ansicht von außen

