

# Drehrahmen für Türen

mit Montagerahmen **unten offen**

## Empfehlung

flächenversetzte Türen

mit schrägem Blendrahmenfalz und eng anliegendem Rollladenpanzer

## Variante

**DT3/34**

Auf Wunsch Drehrahmen mit **Bürstendämpfung** und **Türschließer** (Zusatzausstattungen DT3).

## Preisgestaltung

Drehrahmen für Türen Preisliste 6

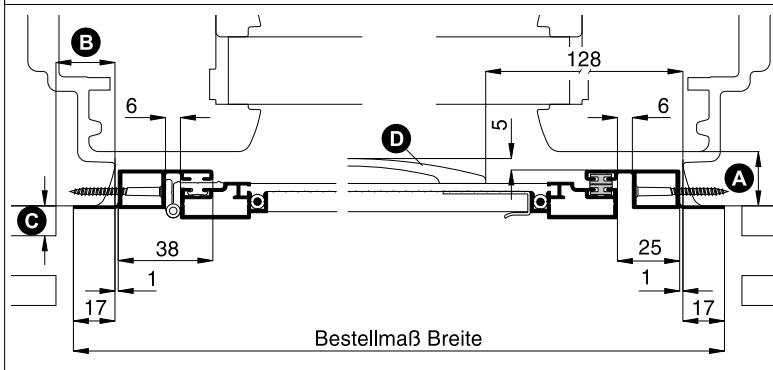
## Bestellmaße

Breite = lichte Breite Türblendrahmen + 34 mm  
 Höhe = lichte Höhe Türblendrahmen/Regensch.-auflage + 16 mm

Öffnungsrichtung =  links  oder  rechts   
 ↑ Ansicht außen ↑

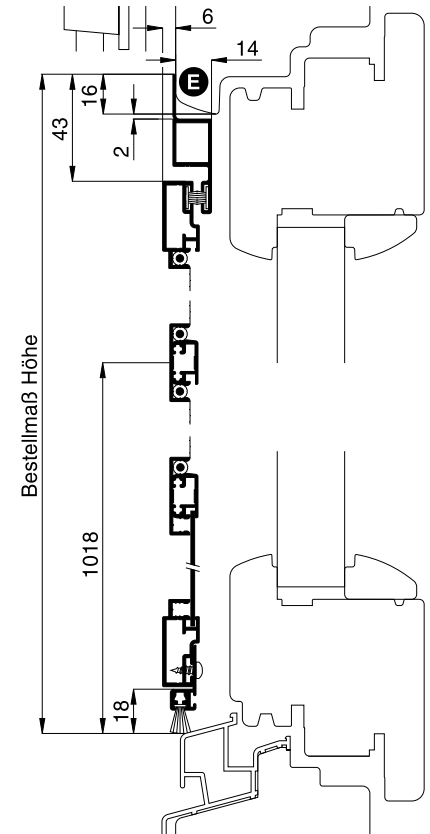
## Horizontalschnitt

M 1:3



## Vertikalschnitt

M 1:3

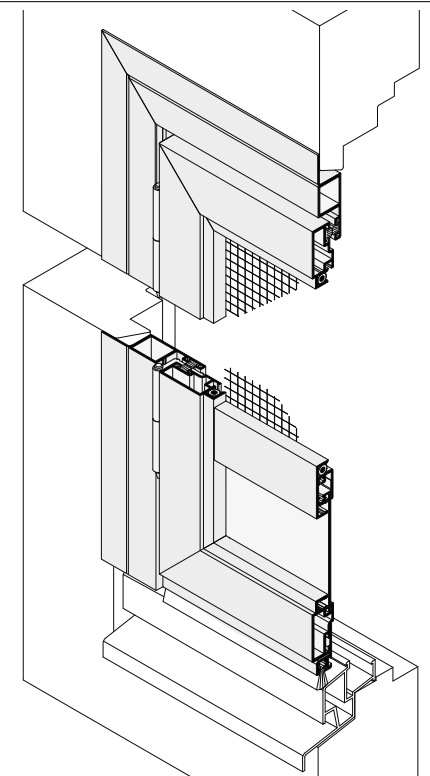


## Worauf Sie unbedingt achten sollten

## alternativ

<b>A</b>	Abstand vom Blendrahmen zum Türflügel mind. 15 mm	
<b>B</b>	Montagerahmenauflagefläche am seitlichen Blendrahmen mind. 18 mm	Bestellmaß Breite verringern DT3/6
<b>C</b>	Abstand der Rollladenführung zum Blendrahmen mind. 7 mm	nachfragen
<b>D</b>	darauf achten, dass der Bügelgriff nicht am Türflügel anstößt	Bügelgriff versetzen (Maß angeben), beidseitige Griffspresse verwenden
<b>E</b>	bei sehr breitem und schrägem Falz entsteht zu viel Einbauluft	Bestellmaß vergrößern
auf herunterhängenden Rollladenpanzer achten		

## 3-D Ansicht von außen



## verwendete Profile mit Standardbürstendichtung

M 1:3

