

# Drehrahmen für Türen

mit Montagerahmen **unten geschlossen**, nach **innen öffnend**

## Empfehlung

### Türen

mit herunterhängendem  
Rollladenpanzer

## Variante

**DT3/9**

Auf Wunsch Drehrahmen mit **Bürstendämpfung**  
(Zusatzausstattungen DT3).

## Preisgestaltung

Drehrahmen für Türen Preisliste 5

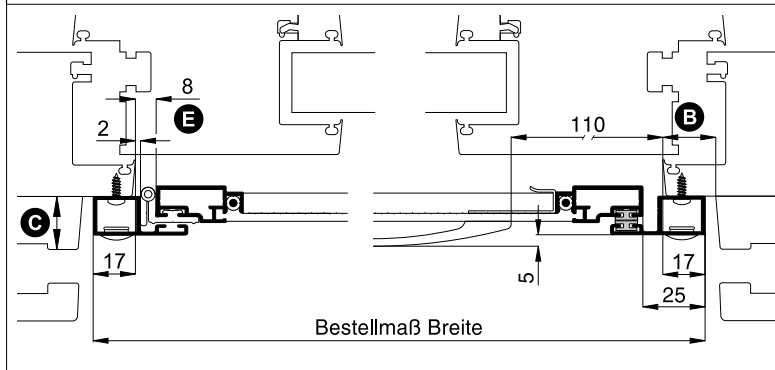
## Bestellmaße

Breite = lichte Breite Türblendrahmen + 34 mm  
Höhe = lichte Höhe Türblendrahmen + 38 mm

Öffnungsrichtung = Ansicht innen  
oder

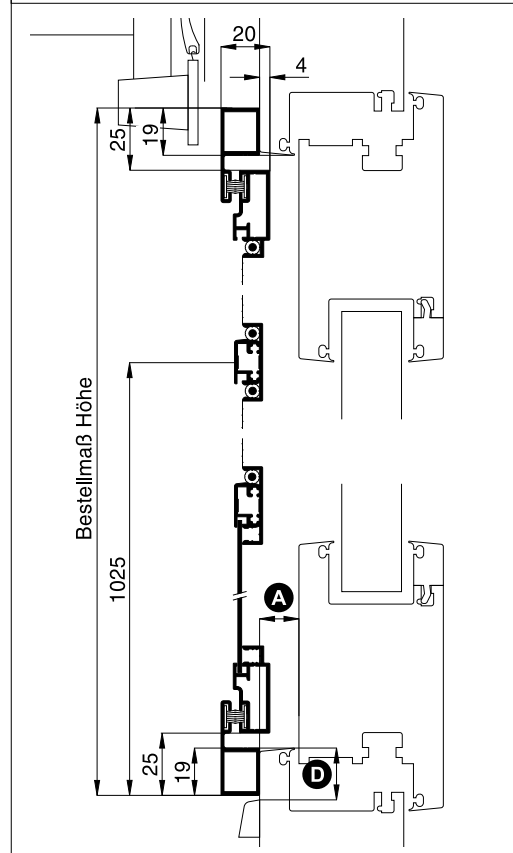
## Horizontalschnitt

M 1:3



## Vertikalschnitt

M 1:3



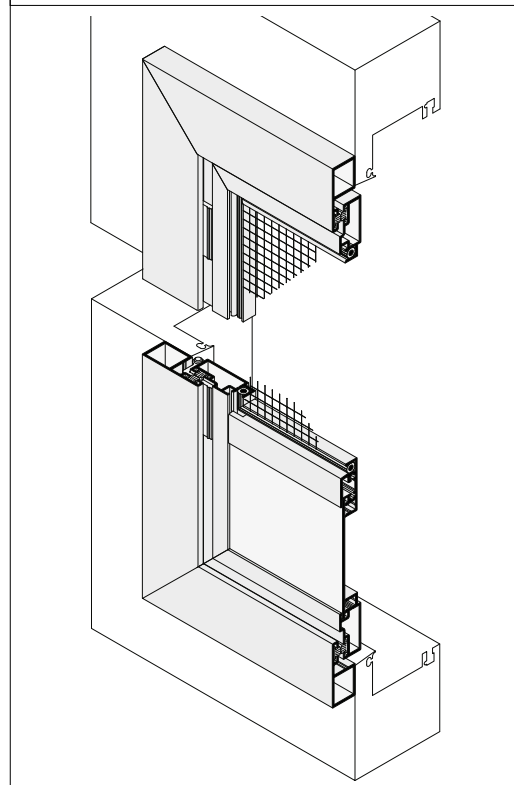
## Worauf Sie unbedingt achten sollten

## alternativ

- |          |   |   |
|----------|---|---|
| <b>A</b> | Flächenversatz von Flügelaußenkante zu Blendrahmenaußenkante mind. 5 mm | bei der Montage Distanzprofil 10 35 70 unterlegen (Register Montagehilfsmittel) |
| <b>B</b> | Montagerahmenauflagefläche am seitlichen Blendrahmen mind. 17 mm        | Bestellmaß Breite verringern  |
| <b>C</b> | Abstand der Rolladenführung zum Blendrahmen mind. 22 mm                 | beidseitige Griffsprosse verwenden  |
| <b>D</b> | Abstand der Wasserabdeckkappe vom Rand des Blendrahmens mind. 19 mm     | Bestellmaß Höhe verringern  |
| <b>E</b> | auf der Bandseite mind. 8 mm Distanz für 90° Öffnungswinkel             |   |

die Balkon-/Terrassentür lässt sich nicht von außen schließen

## 3-D Ansicht von außen



## verwendete Profile

M 1:2

