

# Lichtschachtabdeckung LiSA

Montage: **von oben geschraubt**

## Empfehlung

### Lichtschächte

mit 3-seitiger Auflage und überstehendem Kellerfenster bis 90 mm

## Variante

**LI1/3**

Auf Wunsch Lichtschachtabdeckung mit **Sicherung** (Zusatzausstattungen LI1).

## Preisgestaltung

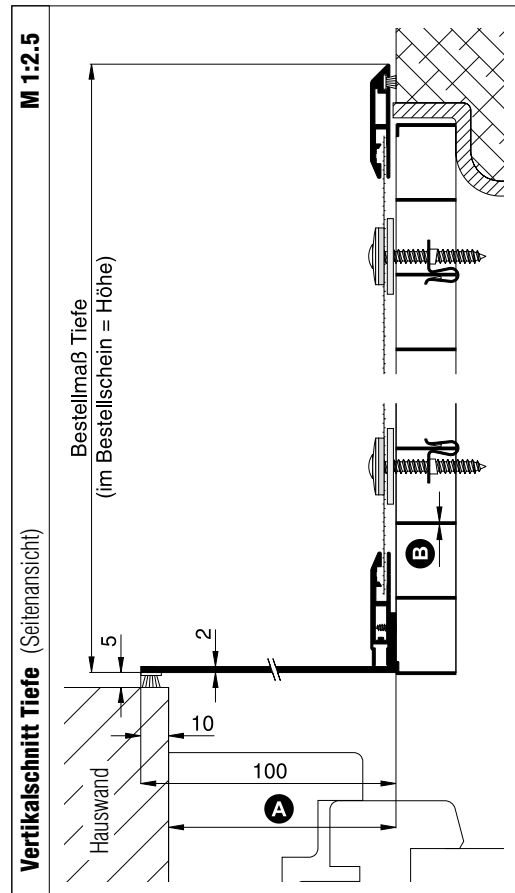
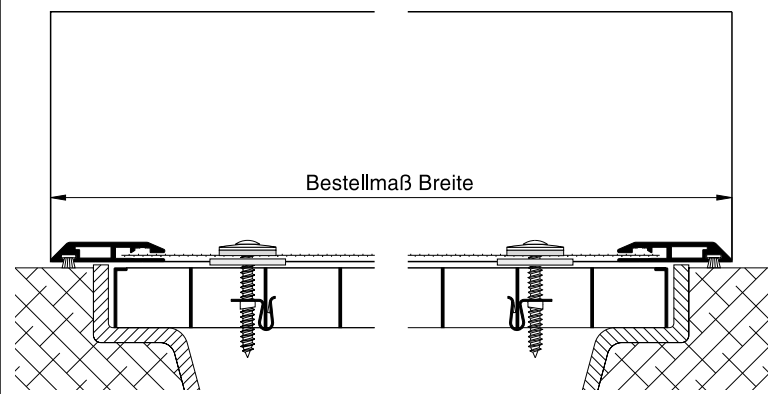
Lichtschachtabdeckungen LiSA 1,2 x Preisliste 2

## Bestellmaße

Breite = siehe Vertikalschnitt Breite  
Tiefe (Höhe) = siehe Vertikalschnitt Tiefe

## Vertikalschnitt Breite (Vorderansicht)

M 1:2.5



## Worauf Sie unbedingt achten sollten

## alternativ

**A** Kellerfensterüberstand max. 90 mm

LI1/4

**B** Wandstärke des Gitterrostes max. 3,5 mm

von unten anschrauben (Zusatzausstattungen LI1) oder Hohlraumdübel verwenden

Vorsicht bei sehr oft begangenen Lichtschachtabdeckungen oder bei verrosteten Gitterrosten

Einsatz von Streckmetall (Zusatzausstattungen LI1) oder Lichtschachtabdeckung ELSA

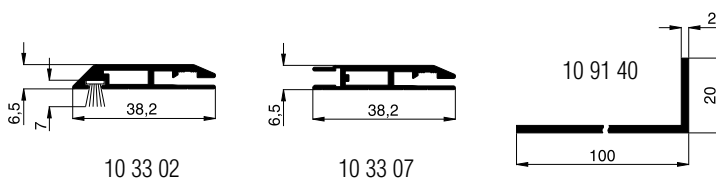
## Bemerkung:

Die Lieferung des Winkelprofils 10 91 40 erfolgt lose beigepackt ohne selbstklebende Bürstendichtung (Register Montagehilfsmittel).

Vorschriften bei Heizräumen beachten.

## verwendete Profile mit Standardbürstendichtung

M 1:2



## 3-D Ansicht von oben

