

# Rollo für Fenster

Rollo **unten offen**

Montagebohrungen siehe Zusatzausstattungen RF4

**Empfehlung**

Aluminium- und Kunststofffenster

**Variante**

**RF4/9**

Auf Wunsch Rollo mit **zusätzlichem Rastpunkt** in den seitlichen Führungsschienen (Zusatzausstattungen RF4).

**Preisgestaltung**

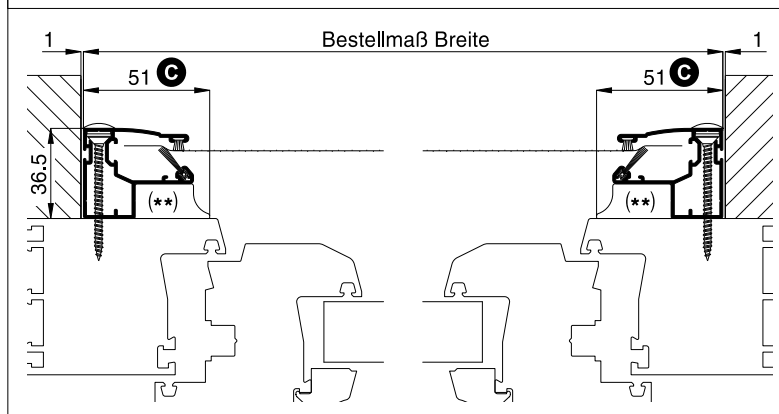
Rollos für Fenster Preisliste 3

**Bestellmaße**

Breite = lichte Breite Mauerleibung - 2 mm  
 Höhe = lichte Höhe Mauerleibung/Fensterblendrahmen + 14 mm

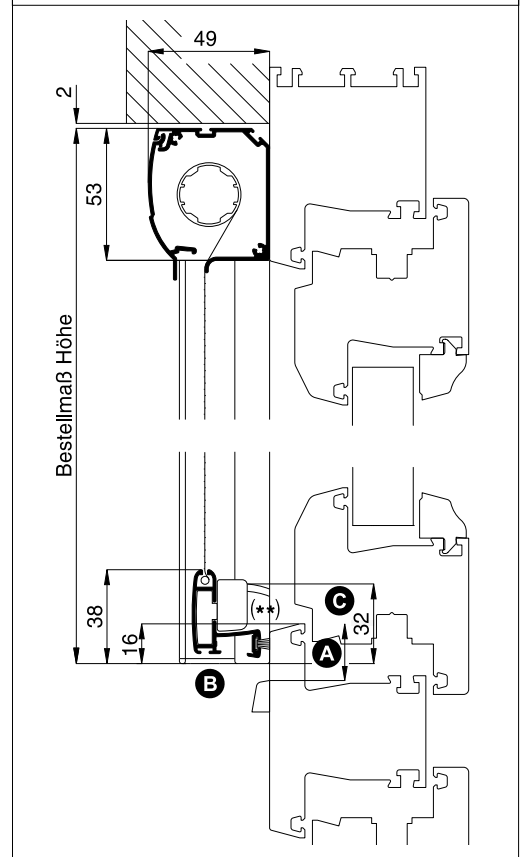
**Horizontalschnitt**

**M 1:3**



**Vertikalschnitt**

**M 1:3**



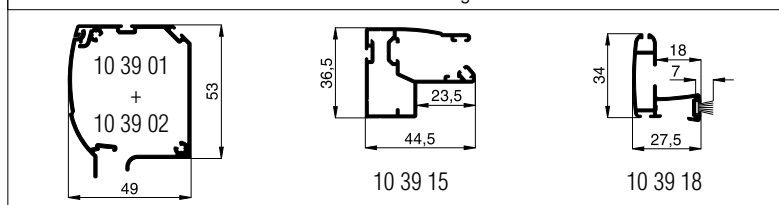
**Worauf Sie unbedingt achten sollten**

**alternativ**

<b>A</b>	Abstand der Wasserabdeckkappe vom Rand des Blendrahmens mind. 16 mm	Bestellmaß Höhe entsprechend verringern oder Verschlussgegenstück verstellen
<b>B</b>	seitliche Führungsschiene schließt mit der Gewebeschiene ab	Bestellmaß Höhe entsprechend vergrößern (Griffleiste kann über das Verschlussgegenstück in der Höhe angepasst werden)
<b>C</b>	bei seitlicher Blendrahmenauflagefläche kleiner 51 mm steht das Blendrahmenabdichtungsteil (***) ins Lichte	Bestellmaß Höhe so weit vergrößern, dass das Blendrahmenabdichtungsteil (***) unten auf dem Blendrahmen aufliegt
	Platzbedarf (durch Einbautiefe) mind. 49 mm	nachfragen

**verwendete Profile** mit Standardbürstendichtung

**M 1:3**



**3-D Ansicht von außen**

