

Spannrahmen

Montage: **ungefederte Winkelaschen mit oberen Seitenarretierungen**

Empfehlung

Aluminium- und Kunststofffenster

als Sonderform
(außerwinkelig / gebogen)

Variante

SP2/17

Auf Wunsch **sprossenfrei** auch bei einer Höhe (Breite) von **1500 mm bis 1900 mm** (Zusatzausstattungen SP2).

Preisgestaltung

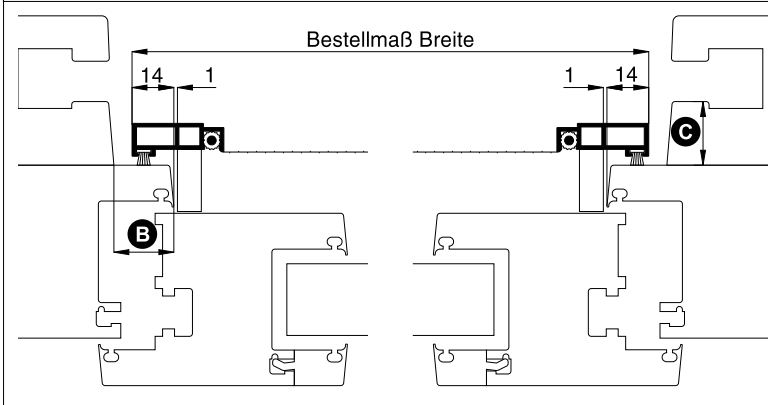
Spannrahmen Preisliste 3

Bestellmaße

Breite = lichte Breite Fensterblendrahmen + 28 mm
 Höhe = lichte Höhe Fensterblendrahmen + 28 mm
 Maß X = Blendrahmenüberschlagsbreite

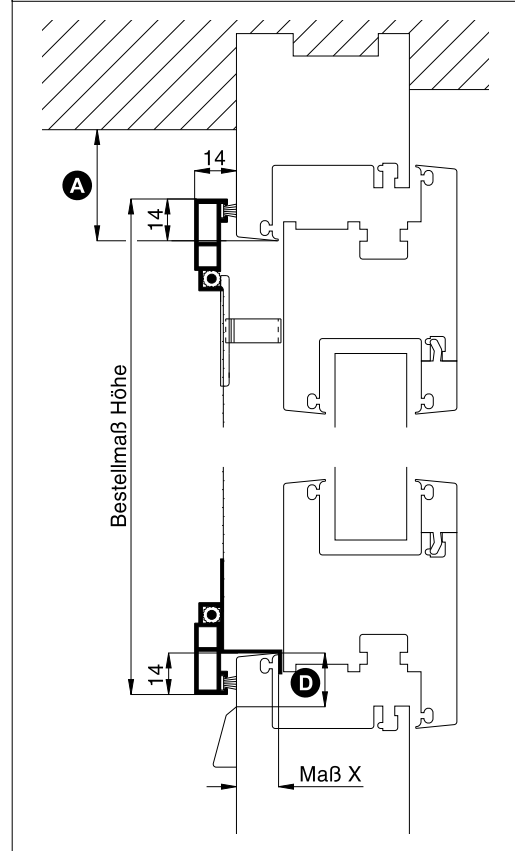
Horizontalschnitt

M 1:2.5



Vertikalschnitt

M 1:2.5



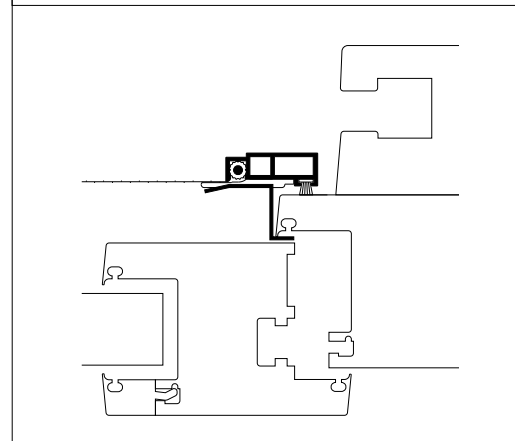
Worauf Sie unbedingt achten sollten

alternativ

A	obere Blendrahmenüberstandsfläche mind. 15 mm	Bestellmaß Höhe verringern
B	Spannrahmenauflagefläche am seitlichen Blendrahmen mind. 15 mm	Bestellmaß Breite verringern
C	Abstand der Rollladenführung zum Blendrahmen mind. 15 mm	SP5/10, SP1/3
D	Abstand der Wasserabdeckkappe vom Rand des Blendrahmens mind. 14 mm	Rollladenabdrückrollen verwenden (Register Montagehilfsmittel)
	Auflagefläche von 14 mm bei stark gesotfetem Blendrahmenprofil reicht nicht aus	nachfragen

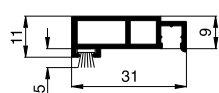
Horizontalschnitt oben

M 1:2.5



verwendete Profile mit Standardbürstendichtung

M 1:2



10 24 02

3-D Ansicht oben (von innen)

