

Spannrahmen

Montage: **ungefederte Winkellaschen mit oberen Seitenarretierungen**

Empfehlung

flächenversetzte Kunststofffenster

mit eng anliegendem Rollladenpanzer als Sonderform (außerwinkelig/gebogen)

Variante

SP5/21

Auf Wunsch **sprossenfrei** auch bei einer Höhe (Breite) von **1500 mm bis 1900 mm** (bei Bestellung angeben).

Preisgestaltung

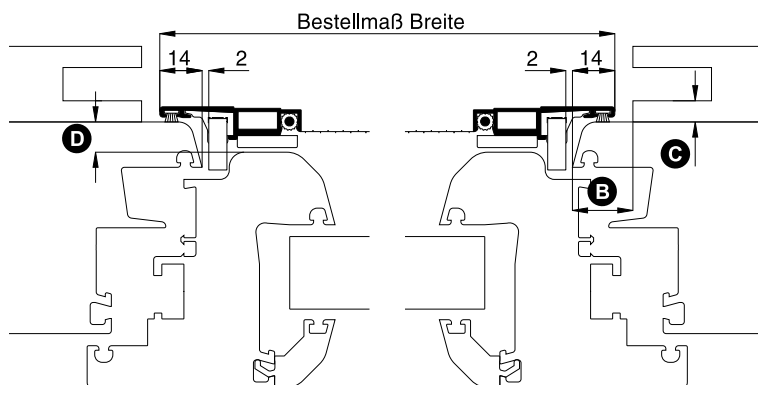
Spannrahmen Preisliste 4

Bestellmaße

Breite = lichte Breite Fensterblendrahmen + 28 mm
 Höhe = lichte Höhe Fensterblendrahmen + 28 mm
 Maß X = Blendrahmenüberschlagsbreite

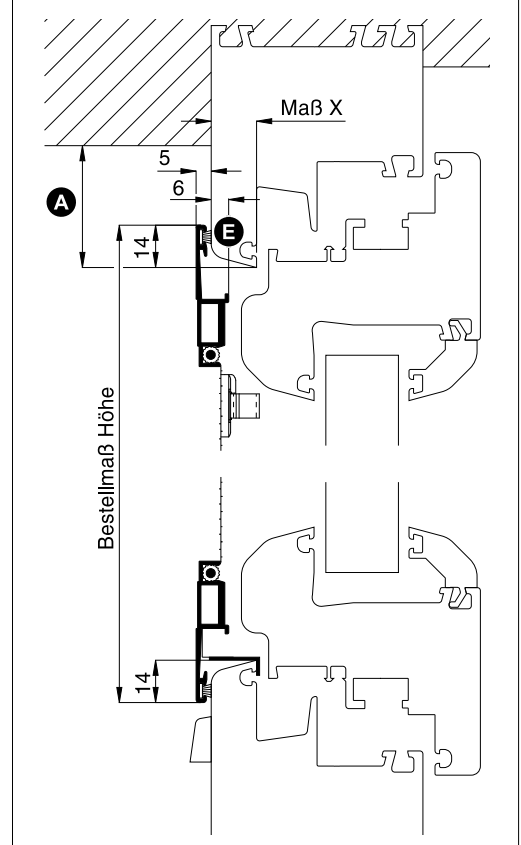
Horizontalschnitt

M 1:2.5



Vertikalschnitt

M 1:2.5



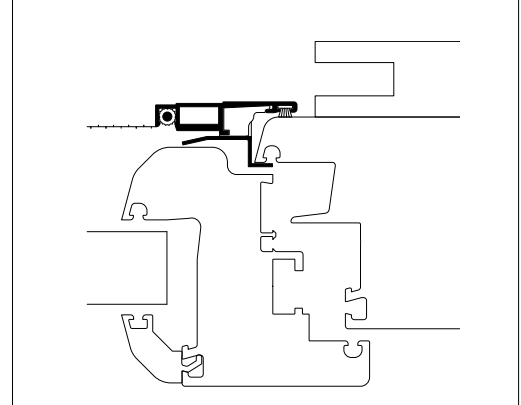
Worauf Sie unbedingt achten sollten

alternativ

A	obere Blendrahmenüberstandsfläche mind. 15 mm	Bestellmaß Höhe verringern
B	Spannrahmenauflegefläche am seitlichen Blendrahmen mind. 15 mm	Bestellmaß Breite verringern
C	Abstand der Rollladenführung zum Blendrahmen mind. 6 mm	SP1/42
D	mind. 9 mm Flächenversatz zwischen Blendrahmen und Flügel	nachfragen
E	geringere Auflagefläche bei stark gesotetem Blendrahmenprofil	SP5/30

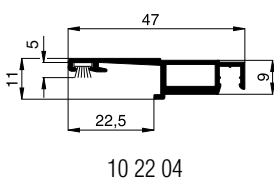
Horizontalschnitt oben

M 1:2.5



verwendete Profile mit Standardbürstendichtung

M 1:2



3-D Ansicht oben (von innen)

