

Spannrahmen

Montage: **gefederte Winkellaschen** (gesteckt)

Empfehlung

**flächenversetzte
Kunststofffenster**

mit eng anliegendem Rollladenpanzer
und sehr schrägem Blendrahmenfalz

Variante

SP5/30

Auf Wunsch **sprossenfrei** auch bei einer
Höhe (Breite) von **1500 mm bis 1900 mm**
(bei Bestellung angeben).

Preisgestaltung

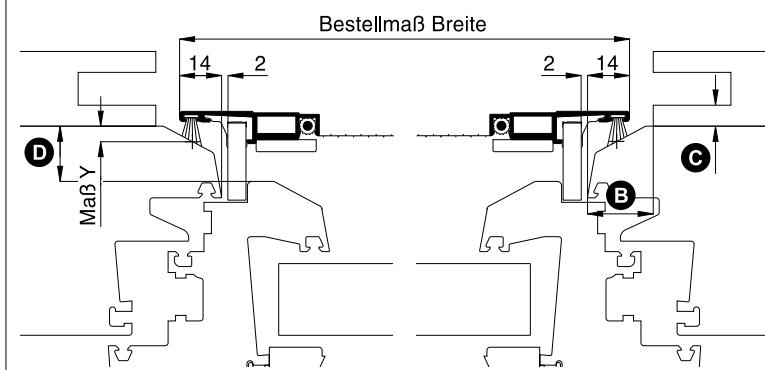
Spannrahmen Preisliste 4

Bestellmaße

Breite = lichte Breite Fensterblendrahmen + 28 mm
Höhe = siehe Vertikalschnitt
Maß X = Blendrahmenüberschlagsbreite
Maß Y = Versatz zur Schräge (Auflagepunkt der Bürstendichtung)

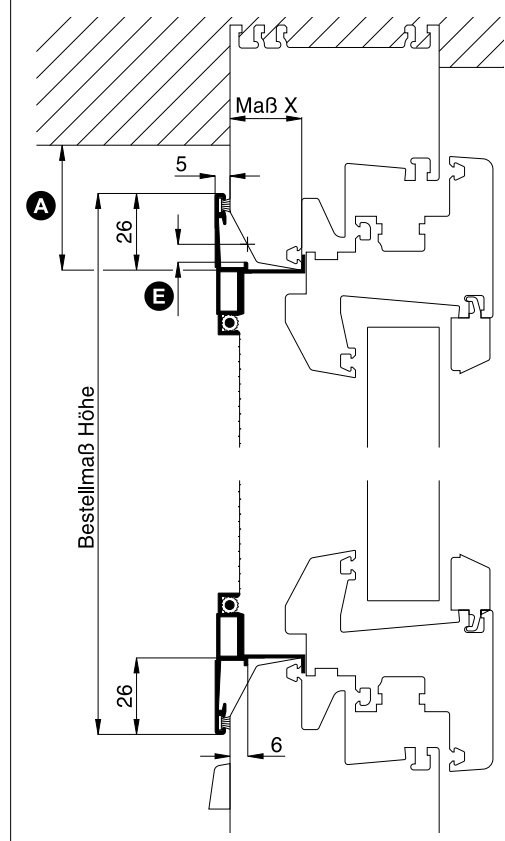
Horizontalschnitt

M 1:2.5



Vertikalschnitt

M 1:2.5

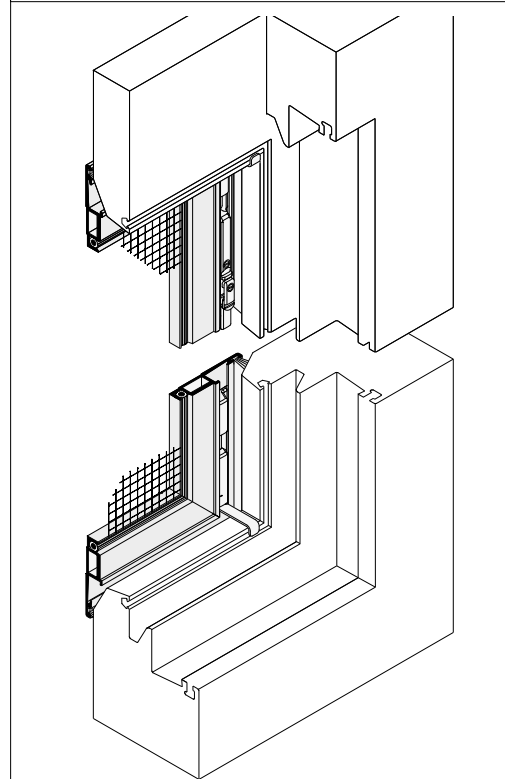


Worauf Sie unbedingt achten sollten

alternativ

A	obere Blendrahmenüberstandsfläche mind. 27 mm (inkl. Verschiebespiel 32 mm)	Bestellmaß Höhe verringern (Mindestauflagefläche siehe Vertikalschnitt)
B	Spannrahmenauflegefläche am seitlichen Blendrahmen mind. 15 mm	Auflagefläche an Konstruktion des Blendrahmens anpassen
C	Abstand der Rollladenführung zum Blendrahmen mind. 6 mm	nachfragen
D	mind. 9 mm Flächenversatz zwischen Blendrahmen und Flügel	nachfragen
E	Aushängespiel mind. 6 mm	nachfragen
Einsatz einer Seitenarretierung prüfen (Zusatzausstattungen SP5)		

3-D Ansicht von innen



verwendete Profile mit Standardbürstendichtung

M 1:2

