

Spannrahmen

Montage: **starre Winkellaschen**

Empfehlung

**flächenversetzte
Kunststofffenster**

mit seitlich sehr eng anliegender
Rolladenführungsschiene

Variante

SP5/42

Diese Variante ist **ausfallsicher**. Sie benötigt zum Einhängen keinen Platz an der Fensteraußenseite (z.B. bei Schutzgitter).

Preisgestaltung

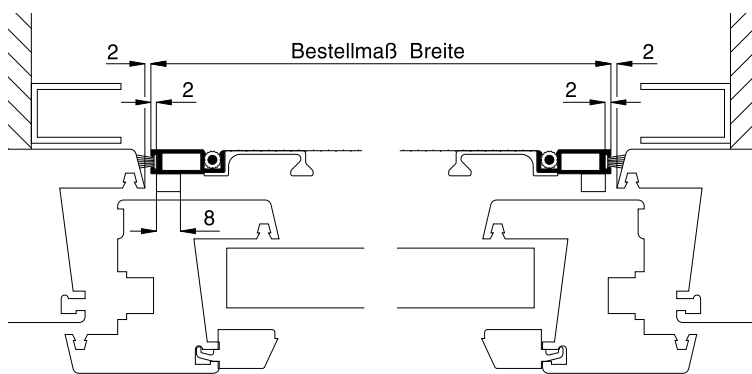
Spannrahmen Preisliste 2

Bestellmaße

Breite = lichte Breite Fensterblendrahmen - 4 mm
Höhe = lichte Höhe Fensterblendrahmen - 4 mm

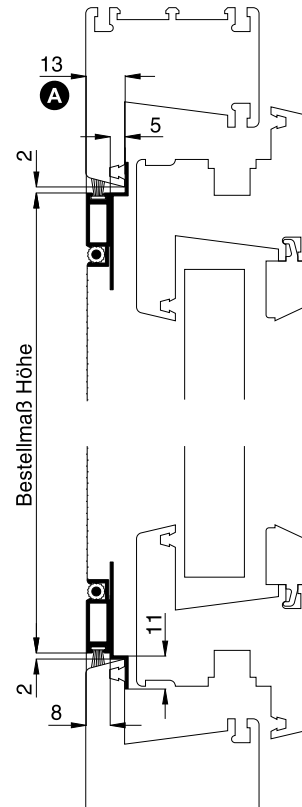
Horizontalschnitt

M 1:2.5



Vertikalschnitt

M 1:2.5



Worauf Sie unbedingt achten sollten

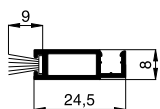
A bei Standardwinkellaschenausladung 5 mm muss die Blendrahmenüberschlagsbreite mind. 13 mm betragen

alternativ

Winkellaschen mit Ausladung 3 oder 4 mm verwenden, Maß der Winkellaschen bei Bestellung angeben

verwendete Profile mit Standardbürstendichtung

M 1:2



10 22 06