









Zusatzausstattungen SP1 und SP5 ungefedert

Farb- und Gewebeauswahl, siehe Register **Farben . Sonderformen . Profile** und Register **Gewebe**

1. Sonderformen (außerwinkelige und gebogene Elemente)

Sämtliche Spannrahmenprofile können gebogen oder außerwinkelig verarbeitet werden. Die in Klammer angegebene Zahl ist der Mindestradius (**Bestellmaß in mm**), den wir bei diesem Profil biegen können.

							
10 22 06 (200) (E6/EV1=370)	10 23 02 (200) (E6/EV1=270)	10 23 03 (220) (E6/EV1=370)	10 23 04 (220) (E6/EV1=370)	10 23 05 (220) (E6/EV1=370)	10 23 06 (200) (E6/EV1=270)	10 23 07 (420) (E6/EV1=420)	10 23 09 (300) (E6/EV1=435)

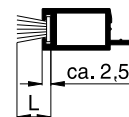
Weitere Informationen zur Variantenbestimmung und zum Aufmaß können Sie dem Register **Farben . Sonderformen . Profile** entnehmen.

2. Bürstendichtungen

Bei der Montage der Spannrahmen gibt es öfters Unebenheiten oder Versätze am Fenster (z.B. Stulpleiste). Um diese Löcher und Spalten abzudecken bietet das G&H-System Bürstendichtungen mit verschiedenen Bürstenlängen an.

Die angegebene **Bürstenlänge (L)** beschreibt die Gesamthöhe der Bürste inkl. Bürstenfuß in mm.

Durch das Einschieben der Bürste in den Bürstenkanal ist die sichtbare Bürstenhöhe um ca. 2,5 mm geringer.



PP-Bürstendichtung mit schmalem Fuß

Verfügbare Längen: 3 mm, 4 mm, 5 mm, 6 mm, 7 mm, 8 mm, 9 mm, 12 mm, 15 mm, 20 mm, 25 mm



10 22 06

PP-Bürstendichtung mit breitem Fuß

Verfügbare Längen: 4,25 mm, 5,25 mm, 6 mm, 7 mm, 8 mm, 9 mm, 10 mm, 11 mm, 12 mm, 15 mm, 20 mm, 25 mm

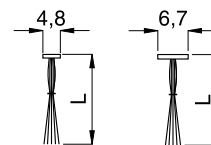


10 23 06

PP-Bürstendichtung mit Steppfaden

Für den schmalen Fuß (4,8 mm) und den breiten Fuß (6,7 mm) stehen Bürstendichtungen mit einem zusätzlichen Steppfaden in den Längen 15 mm, 20 mm, 25 mm und 30 mm zur Verfügung.

Diese haben den Vorteil, dass die Bürstendichtung nicht „auseinanderfällt“ und dadurch unansehnlich wird.

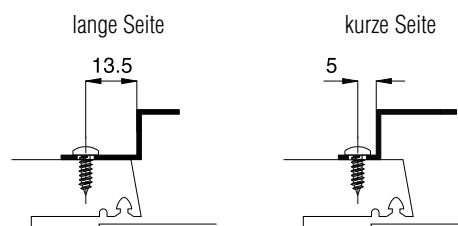


3. Montagebohrungen

Bei den Spannrahmen mit Z-Profilmontage können die Z-Profile 10 26 07 auf Wunsch mit Montagebohrungen ausgestattet werden (bei Bestellung angeben).



Es muss vom Monteur geprüft werden, ob sich das Montagmaterial für den jeweiligen Einbaufall eignet.



Zusatzausstattungen SP1 und SP5 ungefedert

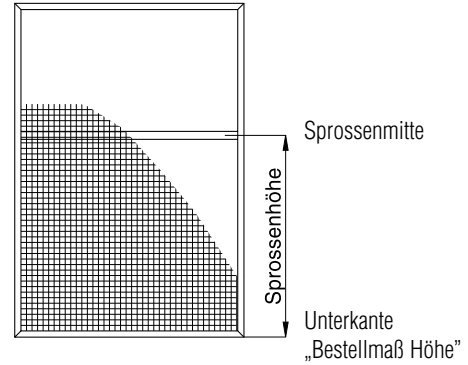
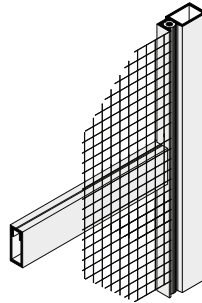
4. Sprossenhöhe, Zusatzsprosse

Bei den Spannrahmen kann die nicht gewebeteilende Quersprosse in der Höhe angepasst werden. Dabei wird immer von der Unterkante „Bestellmaß Höhe“ bis zur Sprossenmitte gemessen.

Auf Wunsch sind auch Zusatzsprossen oder Sprossenkreuze lieferbar.

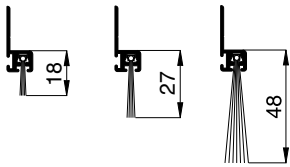
Wird die Quersprosse in der **Breite** angepasst, wird immer von der Außenkante links (Ansicht innen) vom „Bestellmaß Breite“ bis zur Sprossenmitte gemessen.

Bsp.: Sprosse SP1

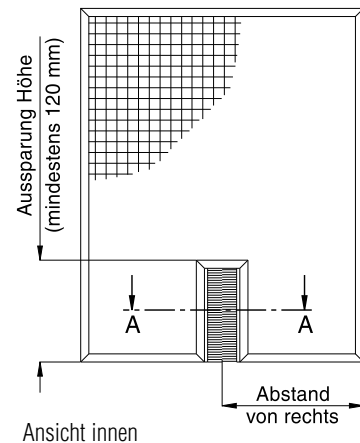
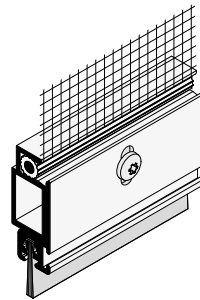


5. Aussparungen

Zur Überbrückung von großen auszugleichen- den Distanzen oder zur Abdichtung von Durchbrüchen (z.B. Lüftungsgestänge) stehen unterschiedliche Streifenbürsten mit dem entsprechenden Aufnahmeprofil zur Verfügung.



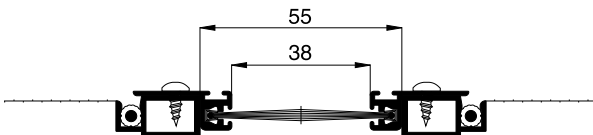
Über ein Langloch kann das h-Profil bis zu 7,5 mm ausgeglichen werden.



Die Aussparungen für die automatischen Fensteröffner werden über ein h-Profil mit Streifenbürste abdichtet. Es stehen dabei 2 verschiedene Größen zur Verfügung.

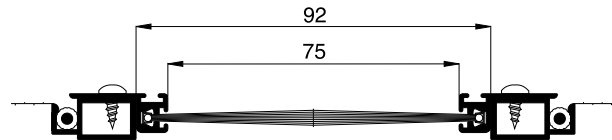
Schnitt A-A

h-Profil 10 35 61 mit Streifenbürste 12 26 61.25



Schnitt A-A

h-Profil 10 35 61 mit Streifenbürste 12 26 61.45



6. Montagehilfsmittel

Für die Montage der Spannrahmen stehen Ihnen verschiedene Hilfsmittel zur Verfügung.

Diese können Sie dem **Register Montagehilfsmittel** entnehmen.

z.B. Schutzabdeckungen für Winkellaschen



Dichtkeil für Stulpfenster

