

Pendelfenster

mit Montagerahmen **unten geschlossen**

Empfehlung

flächenversetzte Fenster

mit eng anliegendem
Rollladenpanzer

Variante

DF5/3

Preisgestaltung

Pendelfenster Preisliste 3

Bestellmaße

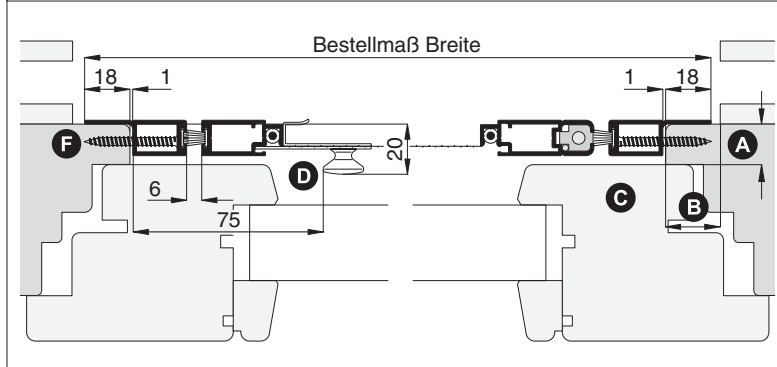
Breite = lichte Breite Fensterblendrahmen + 36 mm

Höhe = Regensch.-oberkante bis Lichte Fensterblendrahmen oben + 36 mm

Öffnungsrichtung = 

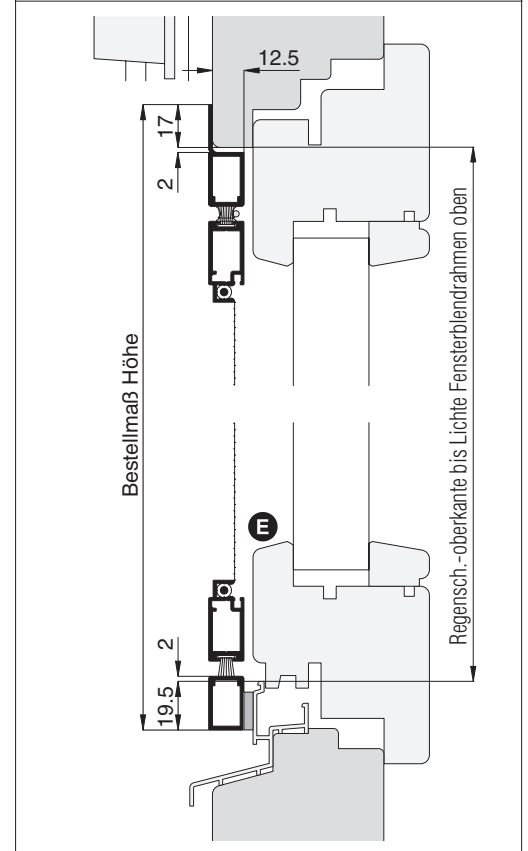
Horizontalschnitt

M 1:3



Vertikalschnitt

M 1:3

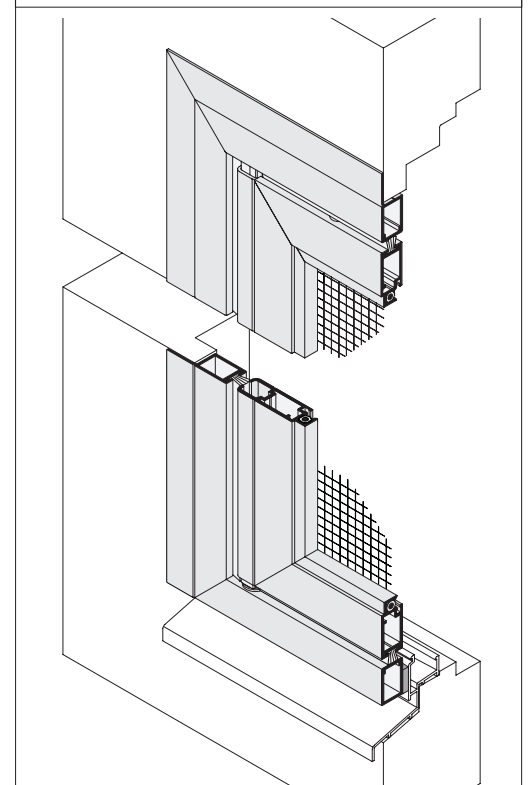


Worauf Sie unbedingt achten sollten

alternativ

A	Flächenversatz vom Blendrahmen zum Fensterflügel mind. 13 mm	mit Dichtungsband Abstand vergrößern (Reg. Montagehilfsmittel)
B	Montagerahmenauflegefläche seitlich mind. 19 mm	Bestellmaß Breite verringern DF5/1
C	bei verdeckten Beschlägen am Fensterflügel (oder bautiefen Fensterflügeln) darauf achten, dass das Pendelfenster durchpendeln kann	Winkelanbau (Zusatzausstattungen)
D	darauf achten, dass der Knopf nicht am Fensterflügel anstößt	Griff GI 25 verwenden (Zusatzausstattungen)
E	auf Wetterschenkel und Flügelabdeckung (Holzfenster) achten	nachfragen
F	bei sehr breitem und schrägem Blendrahmenüberschlag entsteht zu viel Einbauluft	Bestellmaß vergrößern

3-D Ansicht von außen



verwendete Profile

M 1:3

