

# Cadres fixes

Montage : **profil Z latéral**

## Recommandation

**Fenêtres en aluminium  
et en PVC**

Variante sans risque de chute

### Variante

**SP5/8**

Cette Variante est **sans risque de chute**. Pour la crocher, vous n'avez pas besoin de place à l'extérieur de la fenêtre (p.ex. en cas de grille de protection).

### Structure des prix

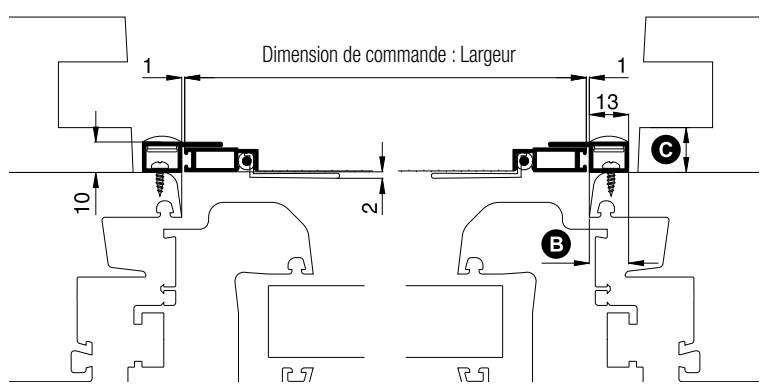
Cadres fixes Liste des prix 2

### Dimensions de commande

Largeur = largeur intérieure du dormant de la fenêtre - 2 mm  
Hauteur = hauteur intérieure du dormant de la fenêtre + 20 mm

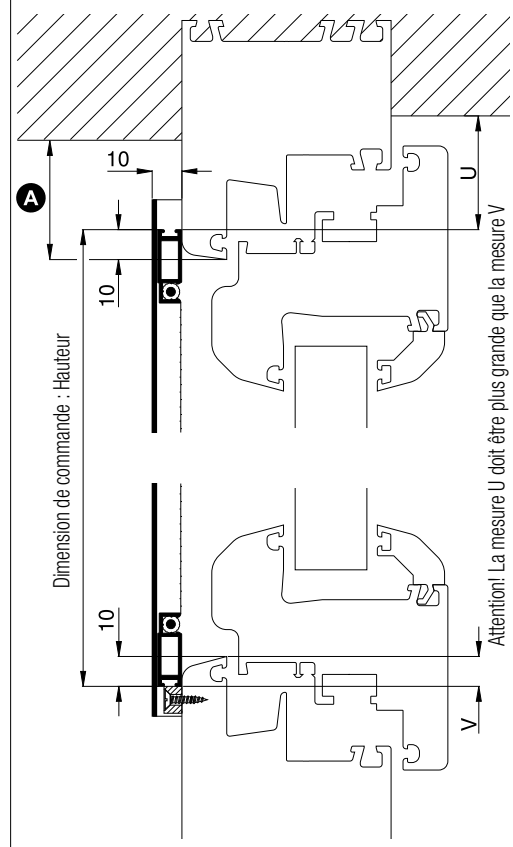
### Coupe horizontale

M 1:2.5



### Coupe verticale

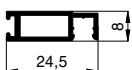
M 1:2.5



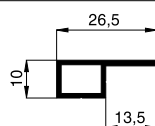
Points nécessitant une attention particulière	alternativement
<b>A</b> Surface d'appui supérieure du dormant min 22 mm	Diminuer la dimension de commande hauteur
<b>B</b> Surface d'appui latérale du dormant du profil 10 48 10 min 13 mm	Se renseigner
<b>C</b> Distance entre le coulisseau du store et le dormant min 12 mm Augmenter la distance en conséquence d'un store cintré vers l'int.	Se renseigner Utiliser des roulettes de protection du store (auxiliaires de montage)
La mesure U doit être plus grande que la mesure V (cf coupe verticale)	Se renseigner

### Profils utilisés

M 1:2



10 22 06



10 48 10