

Porte coulissante

à 2 vantaux avec glissière double **fermé latéral**
comme construction de cadre

Recommandation

Portes coulissantes
très large

Variante

ST3/55

Structure des prix

Portes coulissantes ST3 1,1 x Liste des prix 5 de la dim. de commande Largeur 2

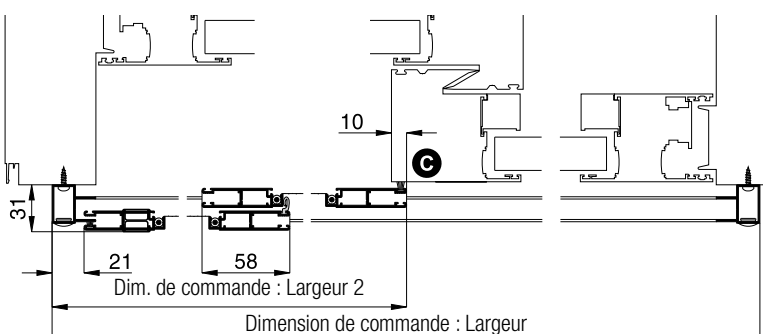
Dimensions de commande

Largeur = cf. coupe horizontale - 2 mm
Hauteur = cf. coupe verticale - 2 mm

Sens d'ouverture = à gauche ← ou → à droite
Vue de l'extérieur ↑

Coupe horizontale

M 1:5



Points nécessitant une attention particulière

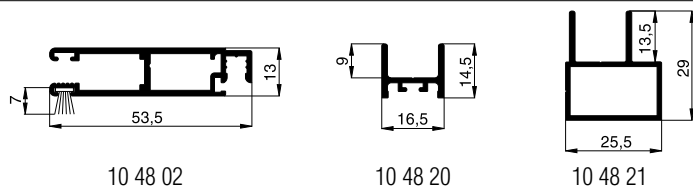
alternativement

- | | | |
|----------|--|--|
| A | Égouttage de la glissière vers l'avant | Voir éléments supplémentaire ST3 |
| B | Veillez les ouvertures pour l'écoulement d'eau | Drainage supplémentaire à prévoir sur place |
| C | Décalage du vantail par rapport au dormant | Joint-brosse plus long (éléments supplémentaire ST3) Longueur de la brosse = Décalage + 7 mm |

Espace nécessaire (en raison de la profondeur d'installation) min 31 mm

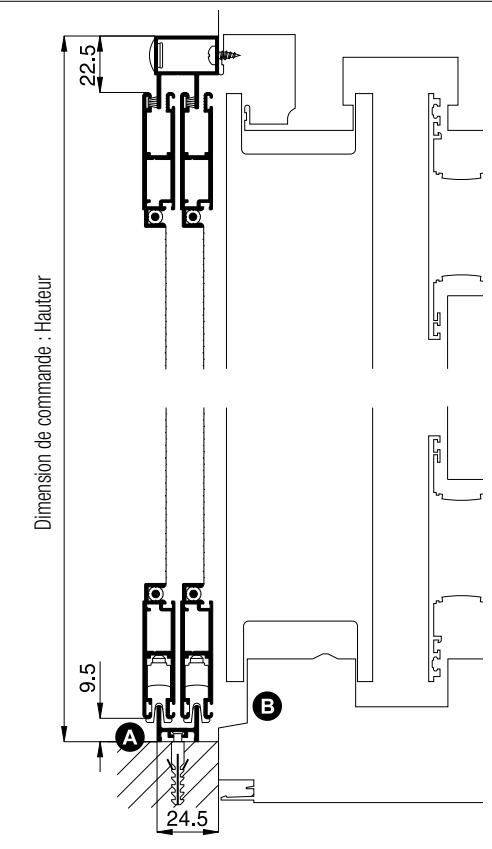
Profils utilisés avec joint-brosse standard

M 1:2



Coupe verticale

M 1:3



Vue 3 D de l'extérieur

