

# Couverture pour sauts-de-loup ELSA

comme caillebotis **sans couverture du bord supérieur** du saut-de-loup

## Recommandation

**Sauts-de-loup très large**

avec 3 ou 4 appuis

### Variante

**LI3/6**

Sur demande couverture pour sauts-de-loup avec **sécurisation** (éléments supplémentaires LI3).

### Structure des prix

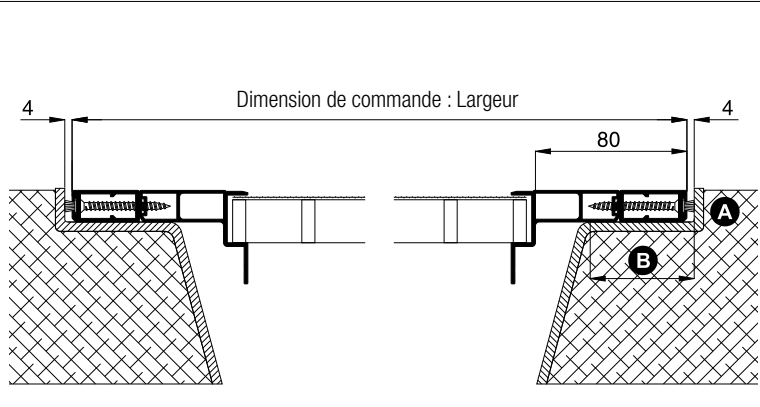
Couvertures pour sauts-de-loup ELSA 1,4 x Liste des prix 1

### Dimensions de commande

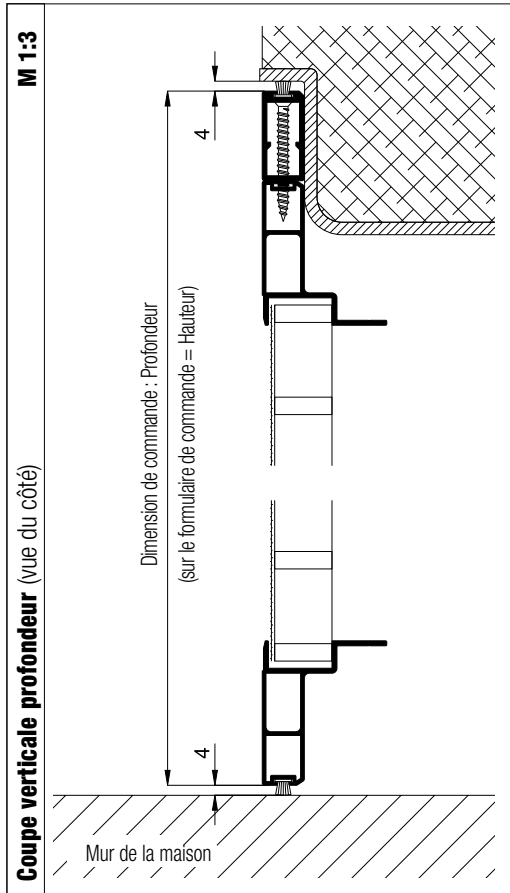
Largeur = Largeur intérieure du saut-de-loup – 8 mm  
 Profondeur (Hauteur) = Profondeur intérieure du saut-de-loup/  
 du mur de la maison – 8 mm

### Coupe verticale largeur (vue de face)

**M 1:3**

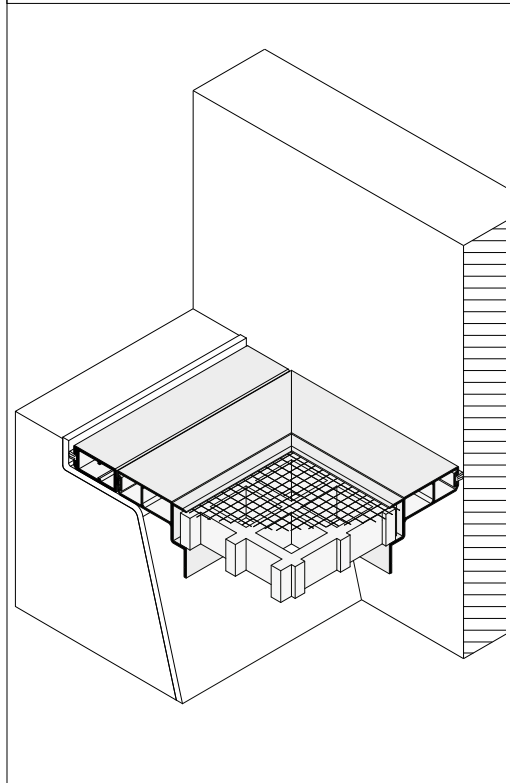


**Coupe verticale profondeur (vue du côté)**



Points nécessitant une attention particulière	alternativement
<b>A</b> Hauteur du bord supérieur du saut-de-loup	Adapter avec des cales du commerce
<b>B</b> Surface d'appui du bord du saut-de-loup max 47 mm	LI3/6
Avec 3 appuis sans profil statique, grandeur max 1100 x 600 mm	Utiliser un profil statique ou en équerre (éléments supplémentaires LI3)
Bord du saut-de-loup droit	Diminuer la dimension de commande profondeur, utiliser un joint-brosse plus long (standard 9 mm)

### Vue 3 D du haut



### Remarque :

Respectez la réglementation relative aux systèmes de chauffage. Non praticable.

### Profils utilisés avec joint-brosse standard

**M 1:3**

