

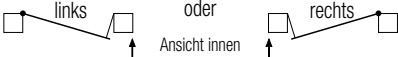
Drehrahmen für Fenster

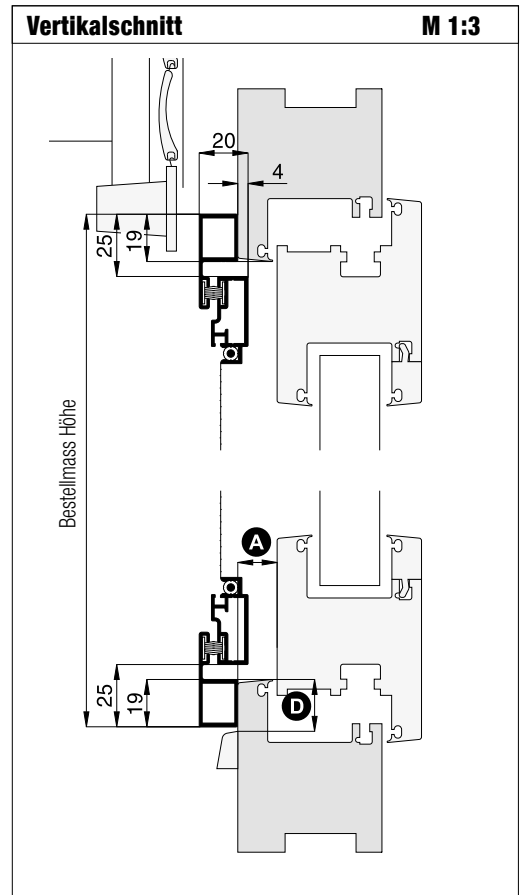
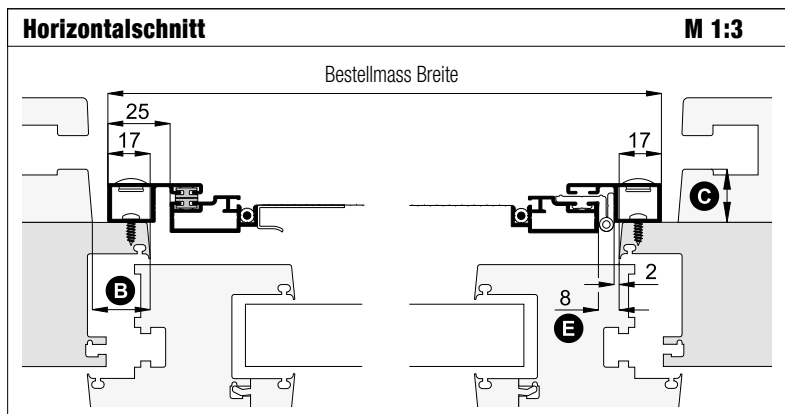
mit Montagerahmen **unten geschlossen**, nach **innen öffnend**

Empfehlung
flächenversetzte Fenster
 mit herunterhängendem
 Rolladenpanzer

Variante
DF3/9

Preisgestaltung
 Drehrahmen für Fenster Preisliste 3

Bestellmasse
 Breite = lichte Breite Fensterblendrahmen + 34 mm
 Höhe = lichte Höhe Fensterblendrahmen + 38 mm
 Öffnungsrichtung =  links oder rechts Ansicht innen



Worauf Sie unbedingt achten sollten	alternativ
A Flächenversatz von Flügelaussenkante zu Blendrahmenaussenkante mind. 5 mm	bei der Montage Distanzprofil 10 35 70 unterlegen, entspricht Variante DF3/25 (Register Montagehilfsmittel)
B Montagerahmenauflegefläche am seitlichen Blendrahmen mind. 17 mm	Bestellmass Breite verringern
C Abstand der Rolladenführung zum Blendrahmen mind. 17 mm	DF5
D Abstand der Wasserabdeckkappe vom Rand des Blendrahmens mind. 19 mm	Bestellmass Höhe verringern Wasserabdeckkappe entfernen
E auf der Bandseite mind. 8 mm Distanz für 90° Öffnungswinkel	

