

Fenêtres battantes

avec cadre de montage fermé en bas et coupe du cadre latéral pour recouvrement

Image : Montage sur le dormant de l'extérieure

Variante

DF5/14

Structure des prix

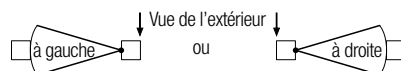
Fenêtres battantes Liste des prix 4

Dimensions de commande

Largeur = largeur du recouvrement à l'intérieure du dormant + 39 mm

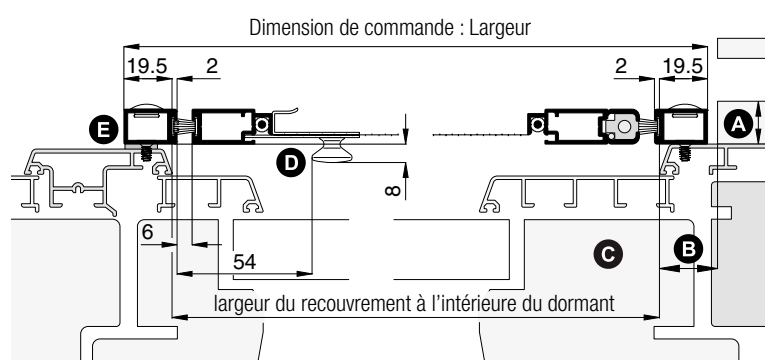
Hauteur = hauteur intérieure du dormant de la fenêtre + 39 mm

Sens d'ouverture =



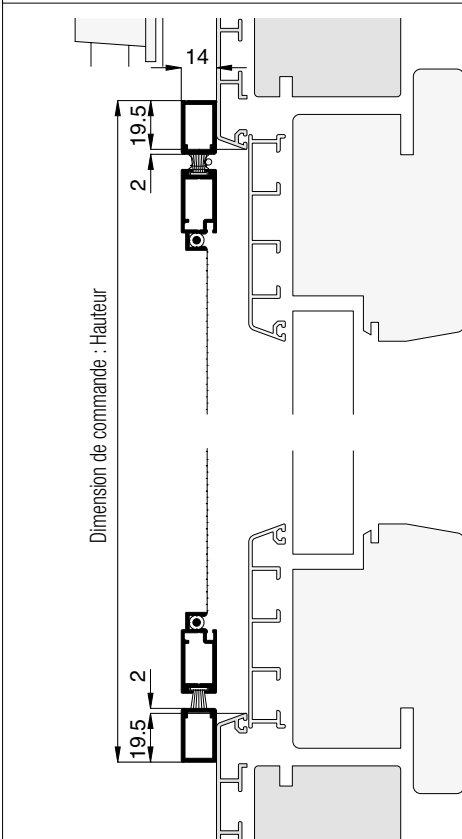
Coupe horizontale

M 1:3



Coupe verticale

M 1:3



Points nécessitant une attention particulière	alternativement
---	-----------------

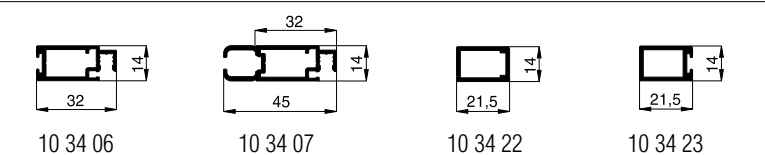
En cas des **charges de vent** il faut utiliser un ressort à barre de torsion avec une force de fermeture augmentée

Veillez la barre de lestage dans la lame finale du volet roulant
(index auxiliaires de montage, écarteur d'aimant)

A	Décalage du dormant au vantail min 13 mm	Se renseigner
B	Surface d'appui latérale du dormant min 19 mm	Diminuer la dimension de commande Largeur
C	En cas des vantaux profonds ou des ferrures cachées faire attention que la fenêtre battante peut osciller	Profils en équerre rapportés (éléments supplémentaires)
D	Veillez que le bouton ne touche pas le vantail aux fenêtres affleurées	Utiliser la poignée GI 25 (éléments supplémentaires)
E	Lors d'une décalage du recouvrement veuillez commander séparément des cales (index auxiliaires de montage)	

Profils utilisés

M 1:3



Vue 3 D de l'extérieur

