

Fenêtres battantes

avec cadre de montage **fermé en bas**

Recommandation

Fenêtres en plan décalé

en cas des stores avec peu de distance

Variante

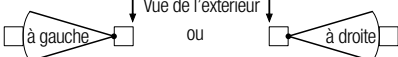
DF5/3

Structure des prix

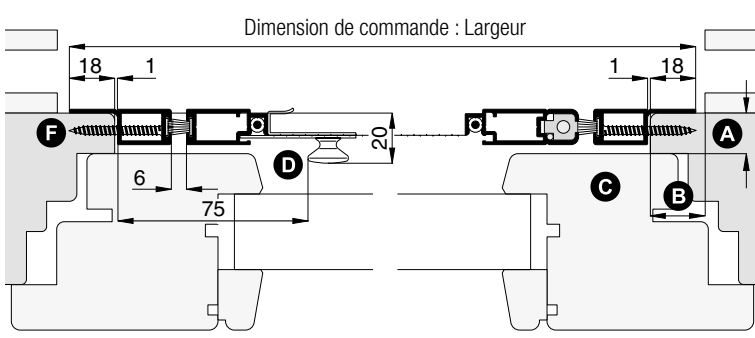
Fenêtres battantes Liste des prix 3

Dimensions de commande

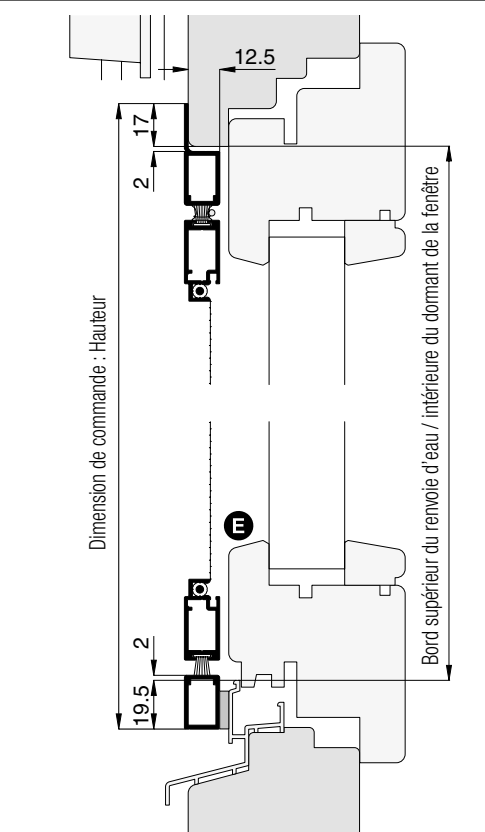
Largeur = largeur intérieure du dormant de la fenêtre + 36 mm
Hauteur = hauteur bord supérieur du renvoie d'eau / intérieure du dormant de la fenêtre + 36 mm

Sens d'ouverture = 

Coupe horizontale **M 1:3**

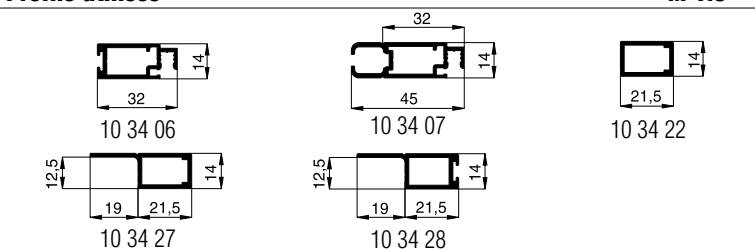


Coupe verticale **M 1:3**



Points nécessitant une attention particulière	alternativement
A Décalage du dormant au vantail min 13 mm	Augmenter la distance avec une bande d'étanchéité (index auxiliaires de montage)
B Surface d'appui latérale du dormant min 19 mm	Diminuer la dimension de commande Largeur, DF5/1
C En cas des vantaux profonds ou des ferrures cachées faire attention que la fenêtre battante peut osciller	Profils en équerre rapportés (éléments supplémentaires)
D Veillez que le bouton ne touche pas le vantail aux fenêtres affleurées	Utiliser la poignée GI 25 (éléments supplémentaires)
E Veillez-le renvoie d'eau et le revêtement du vantail (fenêtres en bois)	Se renseigner
F Lors d'un recouvrement du dormant très large et incliné résulte trop d'aire de pose	Agrandir la dimension de commande

Profils utilisés **M 1:3**



Vue 3 D de l'extérieur

