

Pendelfenster

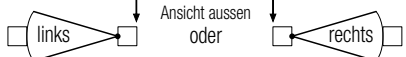
mit Montagerahmen **unten geschlossen**

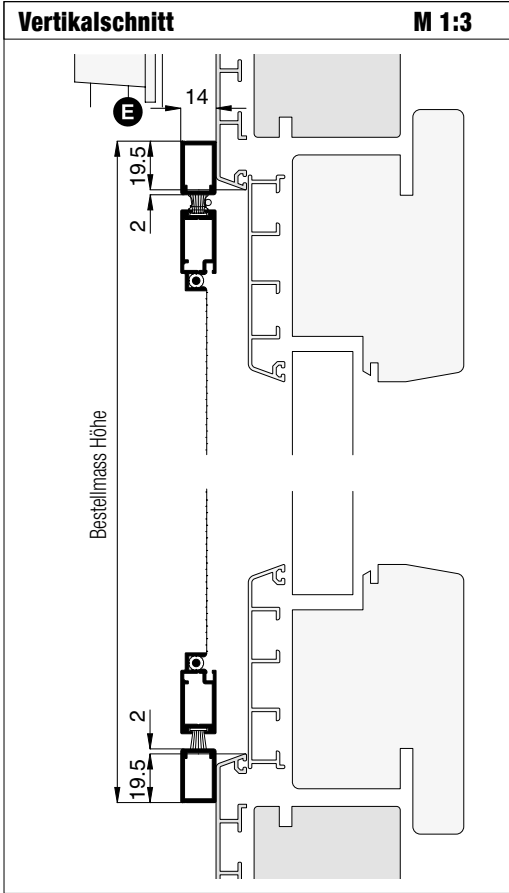
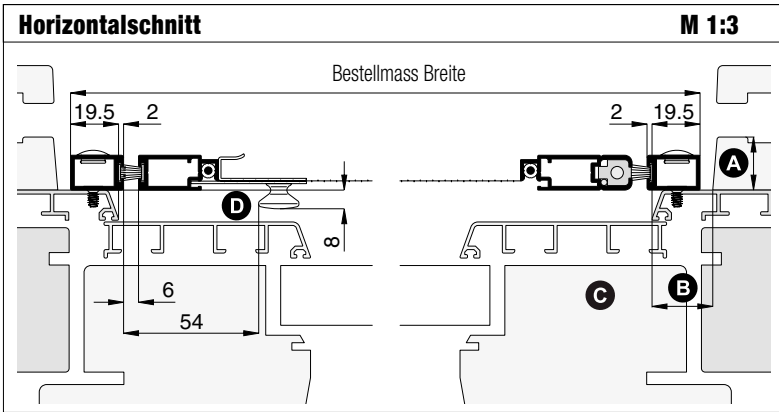
Darstellung: Aussen-Montage-Blendrahmen

Empfehlung
flächenbündige und
flächenversetzte Fenster

Variante
DF5/1

Preisgestaltung
Pendelfenster Preisliste 4

Bestellmasse
Breite = lichte Breite Fensterblendrahmen + 39 mm
Höhe = lichte Höhe Fensterblendrahmen + 39 mm
Öffnungsrichtung = 



Worauf Sie unbedingt achten sollten	alternativ
bei Windbelastung Drehstabfeder mit erhöhter Schliesskraft verwenden (Zusatzausstattungen, Erhöhung der Schliesskraft)	
auf Beschwerungsstab in der Rolladenendleiste achten (Register Montagehilfsmittel, Magnetabstandhalter)	
A Abstand der Rolladenführung zum Blendrahmen mind. 15 mm	nachfragen
B Montagerahmenauflagefläche seitlich mind. 20 mm	Bestellmasse Breite verringern
C bei verdeckten Beschlägen am Fensterflügel (oder bautiefen Fensterflügeln) darauf achten, dass das Pendelfenster durchpendeln kann	Winkelanbau (Zusatzausstattungen)
D bei flächenbündigem Fenster stösst der Knopf am Fensterflügel an	Griff GI 25 verwenden (Zusatzausstattungen)
E auf herunterhängenden Rolladenpanzer achten	Winkelanbau (Zusatzausstattungen)

