

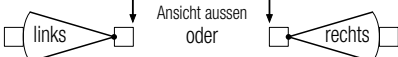
Pendelfenster

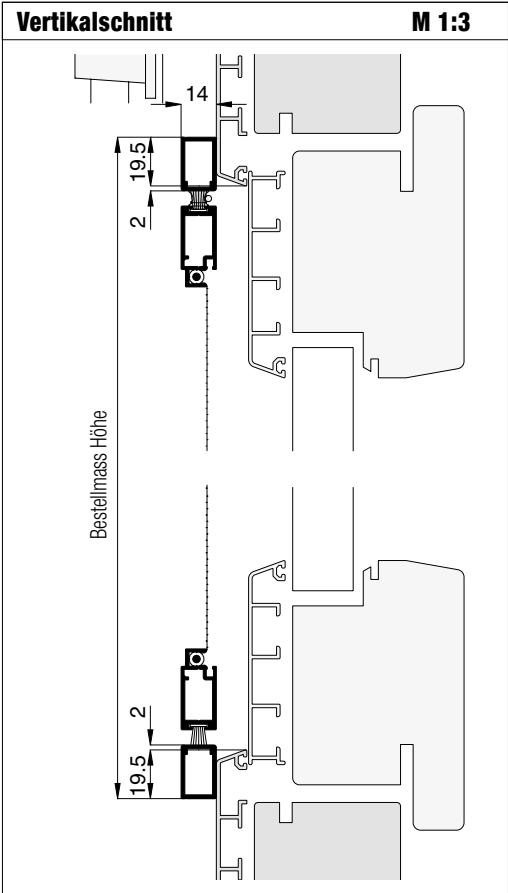
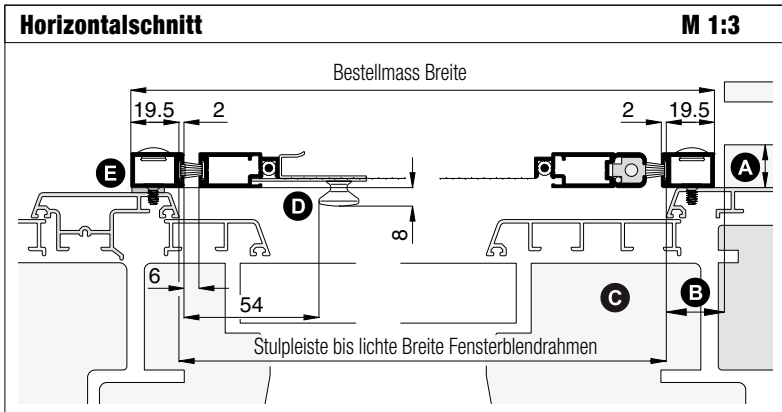
mit Montagerahmen **unten geschlossen** und **seitlicher Rahmentrennung** für Stulpanschluss

Empfehlung
flächenbündige und
flächenversetzte
Stulpfenster

Variante
DF5/14

Preisgestaltung
 Pendelfenster 1,05 x Preisliste 4

Bestellmasse
 Breite = Stupleiste bis lichte Breite Fensterblendrahmen + 39 mm
 Höhe = lichte Höhe Fensterblendrahmen + 39 mm
 Öffnungsrichtung = 



Worauf Sie unbedingt achten sollten	alternativ
bei Windbelastung Drehstabfeder mit erhöhter Schliesskraft verwenden	
auf Beschwerungsstab in der Rollladenendleiste achten (Register Montagehilfsmittel DF5, Magnetabstandhalter)	
A Abstand der Rollladenführung zum Blendrahmen mind. 15 mm	nachfragen
B Montagerahmenauflegefläche seitlich mind. 20 mm	Bestellmass Breite verringern
C bei verdeckten Beschlägen am Fensterflügel (oder bautiefen Fensterflügeln) darauf achten, dass das Pendelfenster durchpendeln kann	Winkelanbau (Zusatzausstattungen DF5)
D bei flächenbündigem Fenster stösst der Knopf am Fensterflügel an	Griff GI 25 verwenden (Zusatzausstattungen DF5)
E bei Stulpversatz ggf. Distanzunterlage separat bestellen (Reg. Montagehilfsmittel)	

