

Drehrahmen für Türen

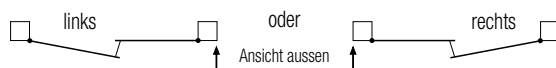
doppelflügelige Anlage mit Montagerahmen **unten offen**

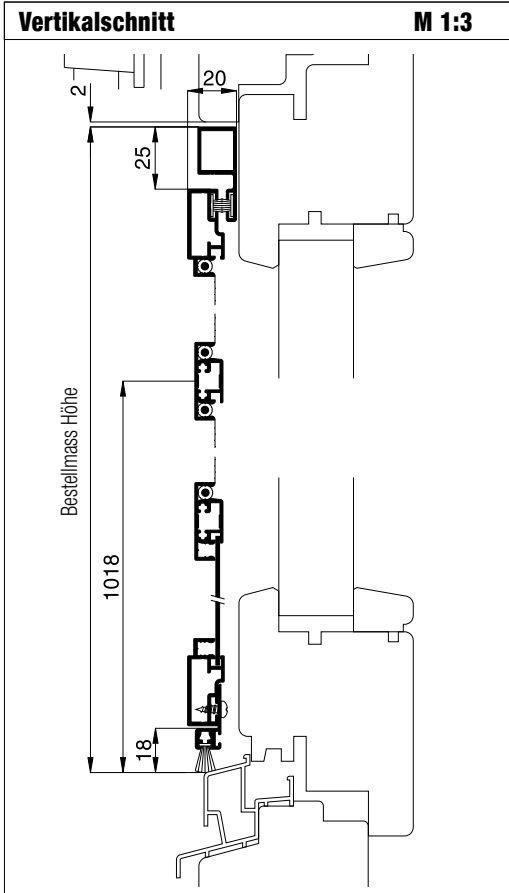
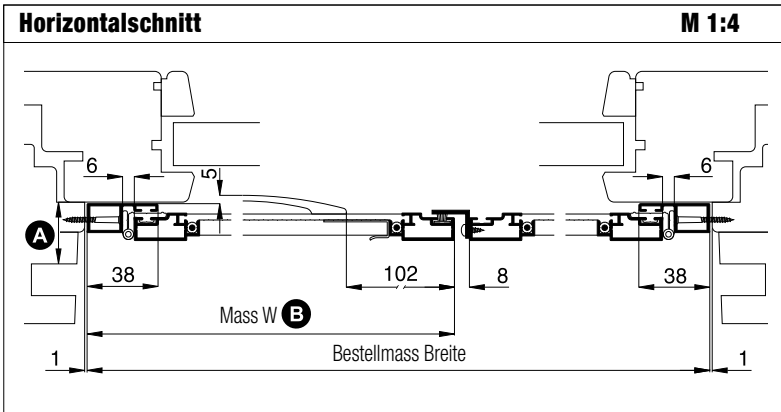
Empfehlung
doppelflügelige Türen

Variante
DT3/26

Auf Wunsch Drehrahmen mit **Türschliesser**
(Zusatzausstattungen DT3).

Preisgestaltung
Drehrahmen für Türen 2 x Preisliste 6 von halber Breite

Bestellmasse
Breite = lichte Breite Türblendrahmen - 2 mm
Höhe = lichte Höhe Türblendrahmen/Regensch.-auflage - 2 mm
Öffnungsrichtung = 



Worauf Sie unbedingt achten sollten	alternativ
A Abstand der Rolladenführung zum Türflügel mind. 21 mm	DT3/16
B bei unsymmetrischer Tür «Mass W» für Gehflügel angeben	Standard: Geh- und Standflügel haben die gleiche Breite
auf herunterhängenden Rolladenpanzer achten	

Achtung:

Diese doppelflügelige Anlage wird nur in gedämpfter Ausführung gefertigt.

