

Drehrahmen für Türen

mit Montagerahmen **unten geschlossen**

Empfehlung

flächenversetzte Türen

mit schrägem Blendrahmenfalz und eng anliegendem Rollladenpanzer

Variante

DT3/33

Auf Wunsch Drehrahmen mit **Türschliesser**
(Zusatzausstattungen DT3).

Preisgestaltung

Drehrahmen für Türen Preisliste 5

Bestellmasse

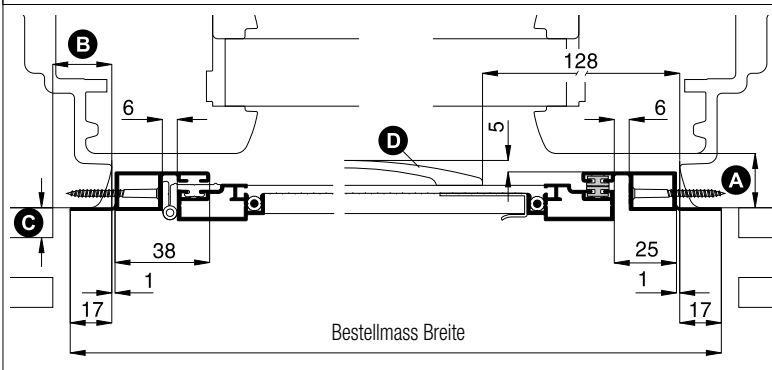
Breite = lichte Breite Türblendrahmen + 34 mm

Höhe = lichte Höhe Türblendrahmen/Regensch.-auflage + 16 mm

Öffnungsrichtung = oder Ansicht aussen

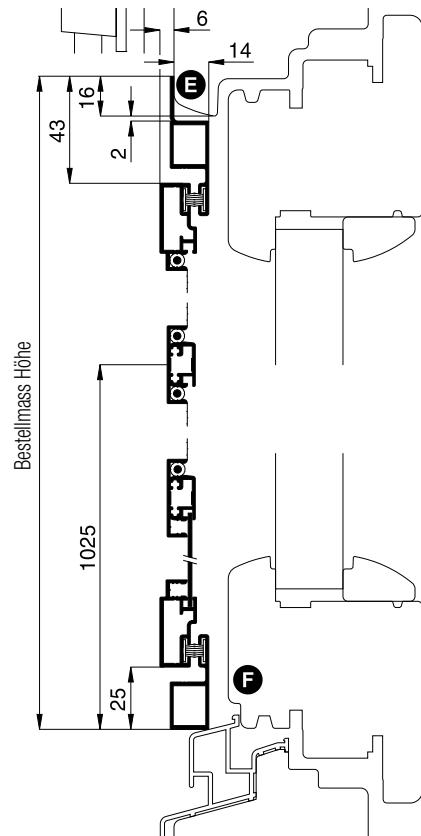
Horizontalschnitt

M 1:3



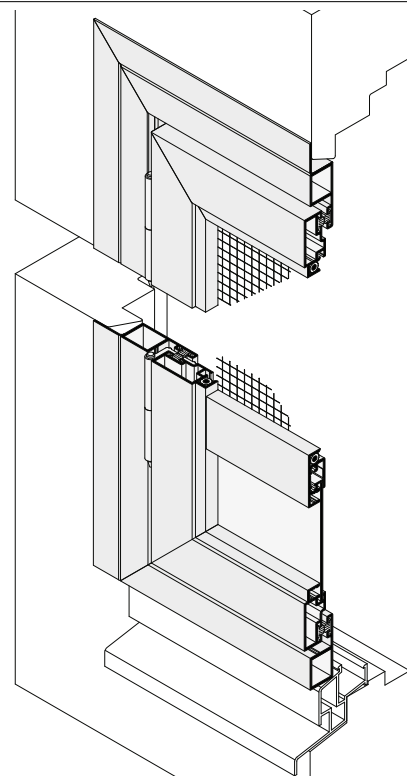
Vertikalschnitt

M 1:3



Worauf Sie unbedingt achten sollten	alternativ
A Abstand vom Blendrahmen zum Türflügel mind. 15 mm	DT4/16
B Montagerahmenauflagefläche am seitlichen Blendrahmen mind. 18 mm	Bestellmass Breite verringern DT3/5
C Abstand der Rollladenführung zum Blendrahmen mind. 7 mm	nachfragen
D darauf achten, dass der Bügelgriff nicht am Türflügel anstößt	Bügelgriff versetzen (Mass angeben), beidseitige Griffsporse verwenden
E bei sehr breitem und schrägem Falz entsteht zu viel Einbauluft	Bestellmass vergrößern
F zusätzliche Trittschwelle von 38 mm Höhe (Profilmass 10 35 21)	DT3/34
auf herunterhängenden Rollladenpanzer achten	

3-D Ansicht von aussen



verwendete Profile

M 1:3

