

Drehrahmen für Türen

mit Montagerahmen **unten offen**

Empfehlung
flächenversetzte Türen
 mit schrägem Blendrahmenfalz und eng anliegendem Rollladenpanzer

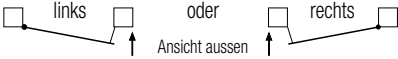
Variante
DT3/34

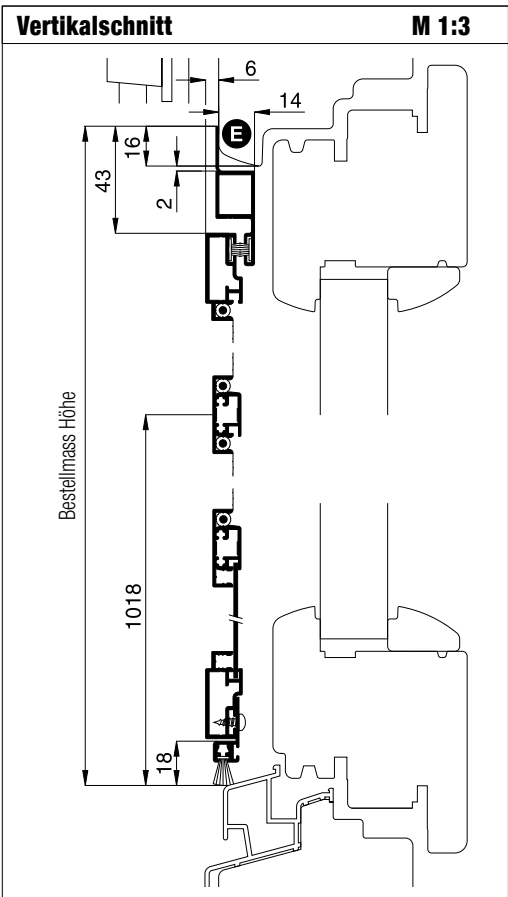
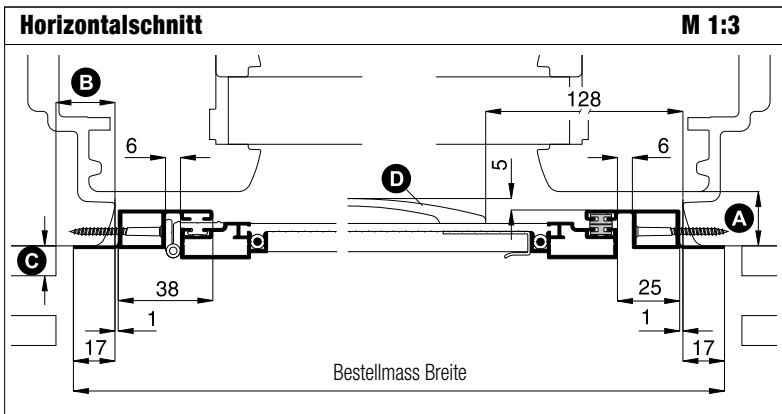
Auf Wunsch Drehrahmen mit **Türschliesser**
 (Zusatzausstattungen DT3).

Preisgestaltung

Drehrahmen für Türen Preisliste 6

Bestellmasse

Breite = lichte Breite Türblendrahmen + 34 mm
 Höhe = lichte Höhe Türblendrahmen/Regensch.-auflage + 16 mm
 Öffnungsrichtung = 



Worauf Sie unbedingt achten sollten	alternativ
A Abstand vom Blendrahmen zum Türflügel mind. 15 mm	DT4/16
B Montagerahmenauflegefläche am seitlichen Blendrahmen mind. 18 mm	Bestellmass Breite verringern DT3/6
C Abstand der Rollladenführung zum Blendrahmen mind. 7 mm	nachfragen
D darauf achten, dass der Bügelgriff nicht am Türflügel anstösst	Bügelgriff versetzen (Mass angeben), beidseitige Griffsporse verwenden
E bei sehr breitem und schrägem Falz entsteht zu viel Einbauluft	Bestellmass vergrößern
auf herunterhängenden Rollladenpanzer achten	

