

Lichtschachtabdeckung LiSA

Montage: **von oben geschraubt**

Empfehlung

Lichtschächte

mit 3- und 4-seitiger Auflage und überstehendem Kellerfenster grösser 90 mm

Variante

LI1/7

Auf Wunsch Lichtschachtabdeckung mit **Sicherung** (Zusatzausstattungen LI1).

Preisgestaltung

Lichtschachtabdeckungen LiSA 1,8 x Preisliste 2

Bestellmasse

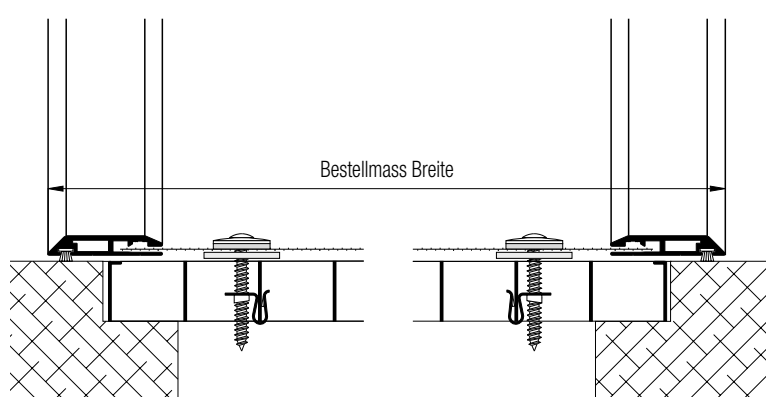
Breite = siehe Vertikalschnitt Breite

Tiefe (Höhe) = siehe Vertikalschnitt Tiefe

Mass W = siehe Vertikalschnitt Tiefe

Horizontalschnitt (Vorderansicht)

M 1:2.5



Worauf Sie unbedingt achten sollten

A

Wandstärke des Gitterrostes max. 3,5 mm

B

Schenkellänge mind. 125 mm

Vorsicht bei sehr oft begangenen Lichtschachtabdeckungen (nur eingeschränkt begehbar) oder bei verrosteten Gitterrosten

alternativ

von unten anschrauben (Zusatzausstattungen LI1) oder Hohlraumdübel verwenden

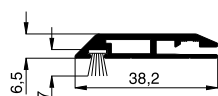
Einsatz von Streckmetall (Zusatzausstattungen LI1) oder Lichtschachtabdeckung ELSA

Bemerkung:

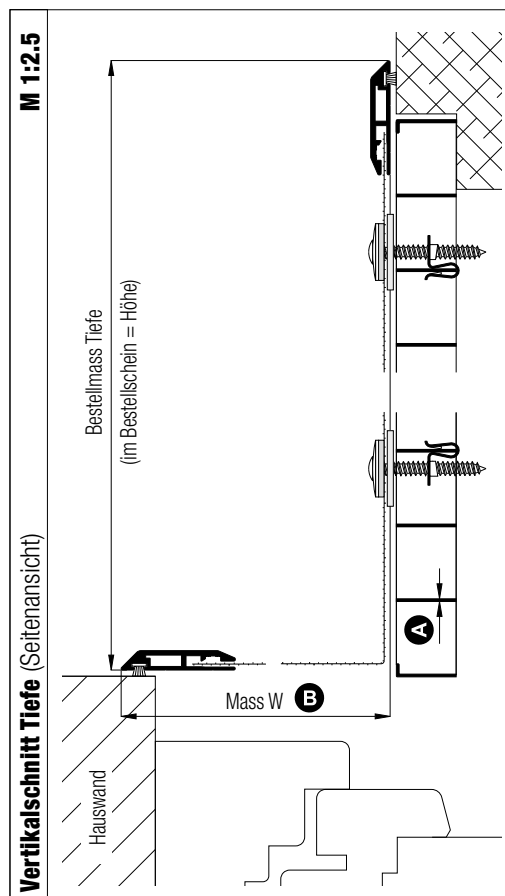
Vorschriften bei Heizräumen beachten.

verwendete Profile mit Standardbürstendichtung

M 1:2



10 33 02



3-D Ansicht von oben

