

Couverture pour sauts-de-loup ELSA

comme caillebotis **avec couverture du bord supérieur** du saut-de-loup

Recommandation

Sauts-de-loup

avec 3 appuis

Variante

LI3/12

Sur demande couverture pour sauts-de-loup avec **sécurisation** (éléments supplémentaires LI3).

Structure des prix

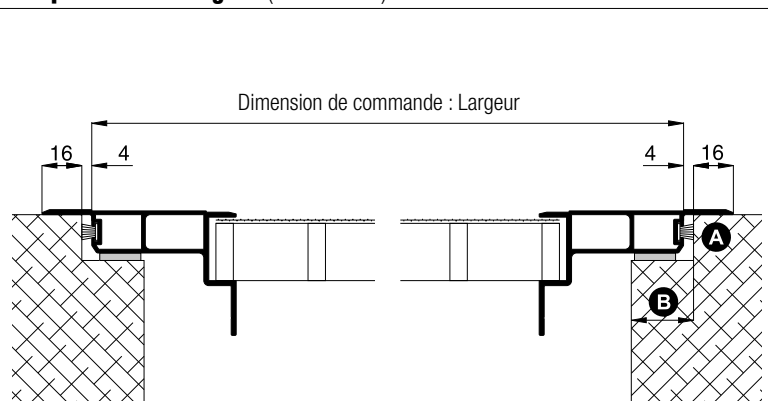
Couvertures pour sauts-de-loup ELSA Liste des prix 2

Dimensions de commande

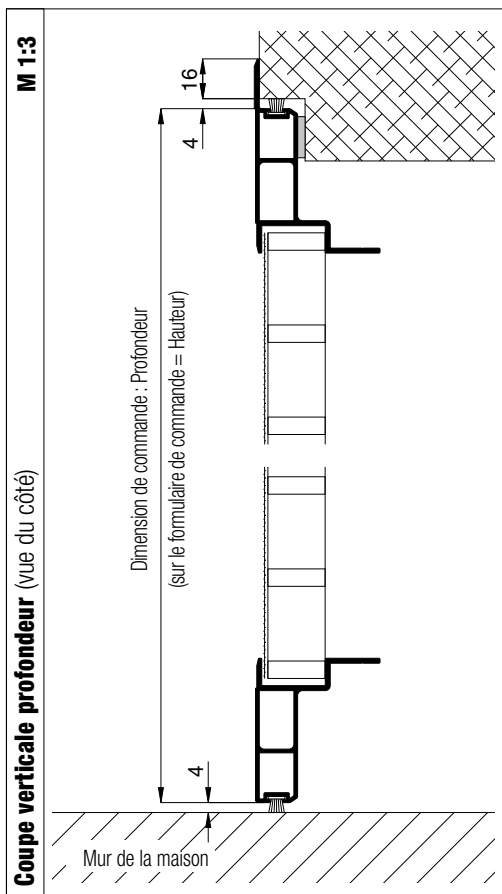
Largeur = Largeur intérieure du saut-de-loup – 8 mm
 Profondeur (Hauteur) = Profondeur intérieure du saut-de-loup/
 du mur de la maison – 8 mm

Coupe verticale largeur (vue de face)

M 1:3

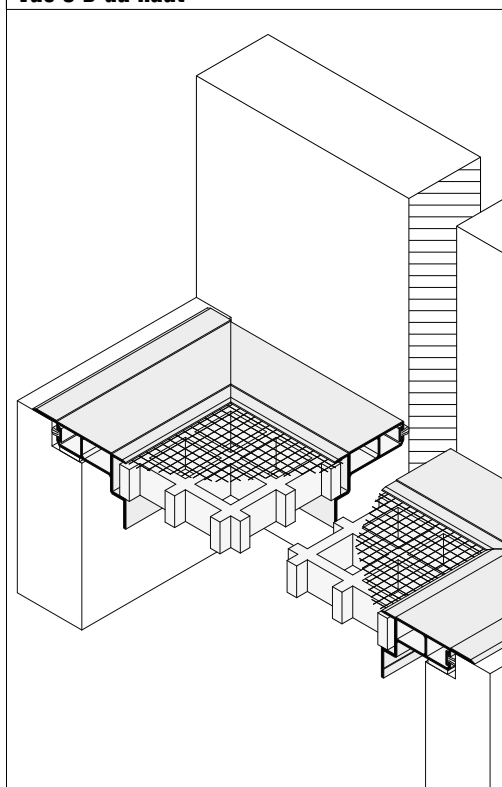


Coupe verticale profondeur (vue du côté)



Points nécessitant une attention particulière	alternativement
A Hauteur du bord supérieur du saut-de-loup	Adapter avec des cales du commerce
B Surface d'appui du bord du saut-de-loup max 47 mm	LI3/6
Avec 3 appuis sans profil statique, grandeur max 1100 x 600 mm	Utiliser un profil statique ou en équerre (éléments supplémentaires LI3)
Bord du saut-de-loup droit	Diminuer la dimension de commande profondeur, utiliser un joint-brosse plus long (standard 9 mm)

Vue 3 D du haut



Remarque :

Respectez la réglementation relative aux systèmes de chauffage. Non praticable.

Profils utilisés avec joint-brosse standard

M 1:3

