

Couverture pour sauts-de-loup ELSA

comme caillebotis **avec couverture du bord supérieur** du saut-de-loup

Recommandation

Sauts-de-loup

avec 3 appuis et soupirail saillant plus grand que 90 mm

Variante

LI3/14

Sur demande couverture pour sauts-de-loup avec **sécurisation** (éléments supplémentaires LI3).

Structure des prix

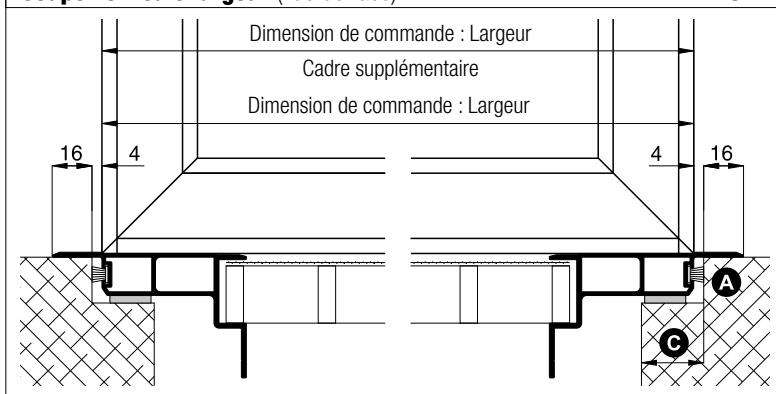
Couvertures pour sauts-de-loup ELSA 1,6 x Liste des prix 2

Dimensions de commande

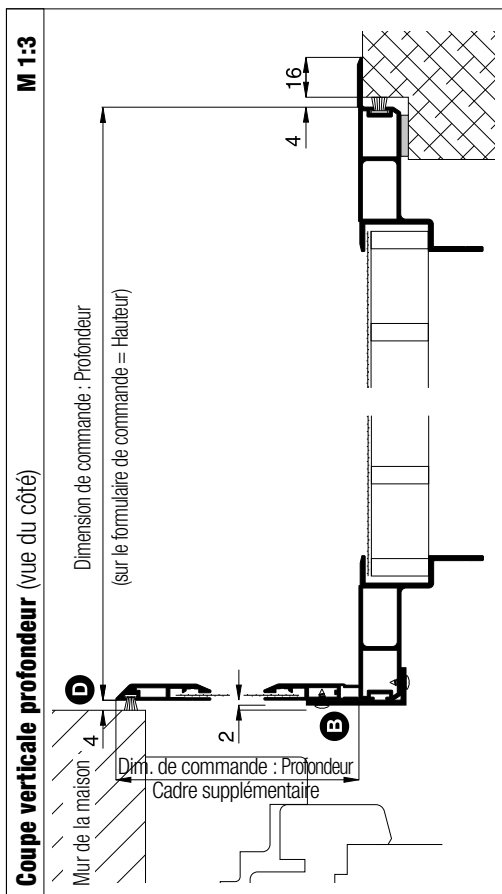
Largeur = Largeur intérieure du saut-de-loup - 8 mm
 Profondeur (Hauteur) = Profondeur intérieure du saut-de-loup/ du mur de la maison - 8 mm
 Largeur du cadre supplémentaire = cf. coupe verticale largeur
 Profondeur du cadre supplémentaire = cf. coupe verticale profondeur

Coupe verticale largeur (vue de face)

M 1:3

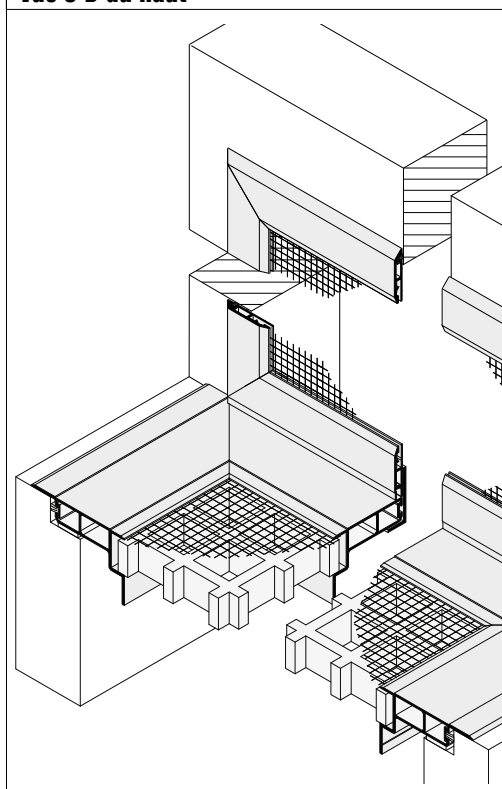


Coupe verticale profondeur (vue du côté)



Points nécessitant une attention particulière	alternativement
A Hauteur du bord supérieur du saut-de-loup	Adapter avec des cales du commerce
B Veillez au profil en équerre saillant au bord	
C Surface d'appui du bord du saut-de-loup max 47 mm	Se renseigner
D Joint-brosse de 12 mm (pour le crépis grossier)	Utilisez un joint-brosse plus court (éléments supplémentaires LI3)
Avec 3 appuis sans profil statique, grandeur max 1100 x 600 mm	Utiliser un profil statique ou en équerre (éléments supplémentaires LI3)

Vue 3 D du haut



Remarque :

Le cadre supplémentaire et le profil en équerre 10 91 40 seront livrés en vrac. Pour le calcul du prix, on prend toujours le cadre de la dimension supérieure. Respectez la réglementation relative aux systèmes de chauffage. **Non praticable.**

Profils utilisés avec joint-brosse standard

M 1:3

