

Spannrahmen

Montage: **Federstifte**

Empfehlung
Holzfenster
 mit seitlich sehr eng anliegender
 Rolladenführungsschiene

Variante
SP1/5

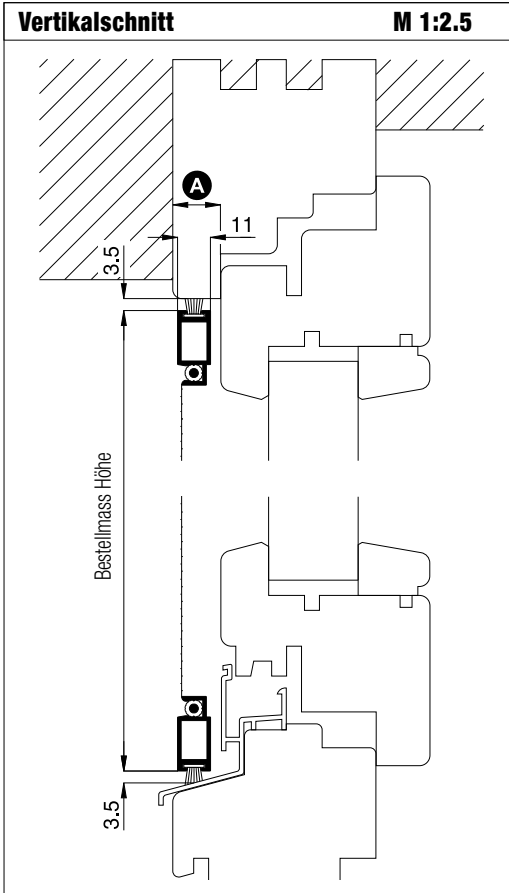
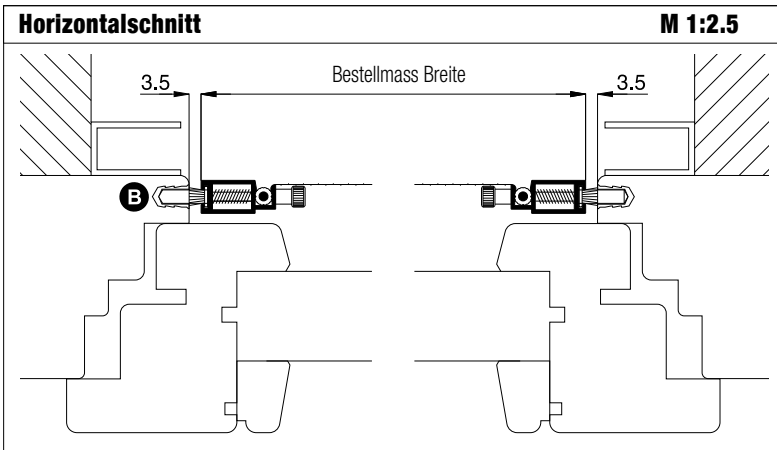
Im Lieferumfang der Variante SP1/5 sind die
 Hülsen für die Federstifte enthalten.

Preisgestaltung

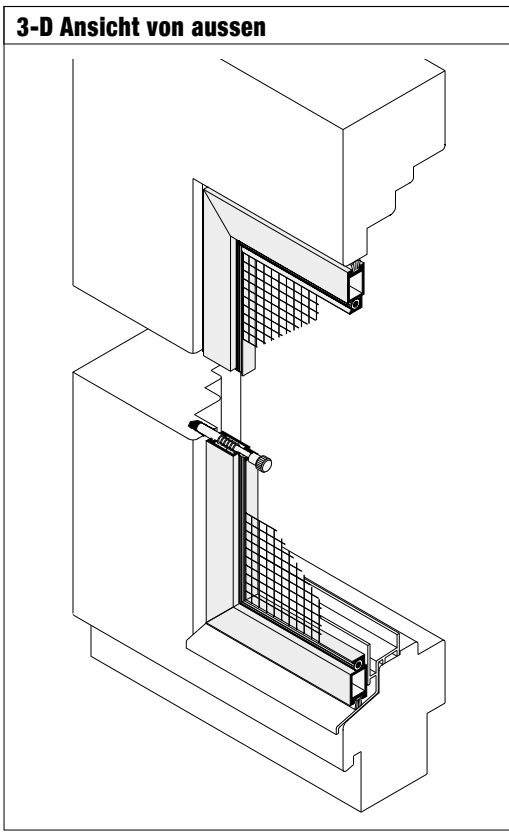
Spannrahmen Preisliste 2

Bestellmasse

Breite = lichte Breite Fensterblendrahmen - 7 mm
 Höhe = lichte Höhe Fensterblendrahmen/Regensch.-auflage - 7 mm



Worauf Sie unbedingt achten sollten	alternativ
A Blendrahmenüberschlagsbreite mind. 12 mm	nachfragen
B auf schrägen Falz achten	Einbauluft verringern
nicht verwenden bei einem Stulpfenster	SP1/53



als Klappvariante
 (auf dem Bestellschein bei Besonderheiten angeben)
 Bei der Klappvariante werden die oberen Federstifte
 direkt unter die Spannrahmeneckwinkel gesetzt und
 dienen dabei als «Drehscharniere», wenn der Spann-
 rahmen an den unteren Federstiften entriegelt wird.

