

Spannrahmen

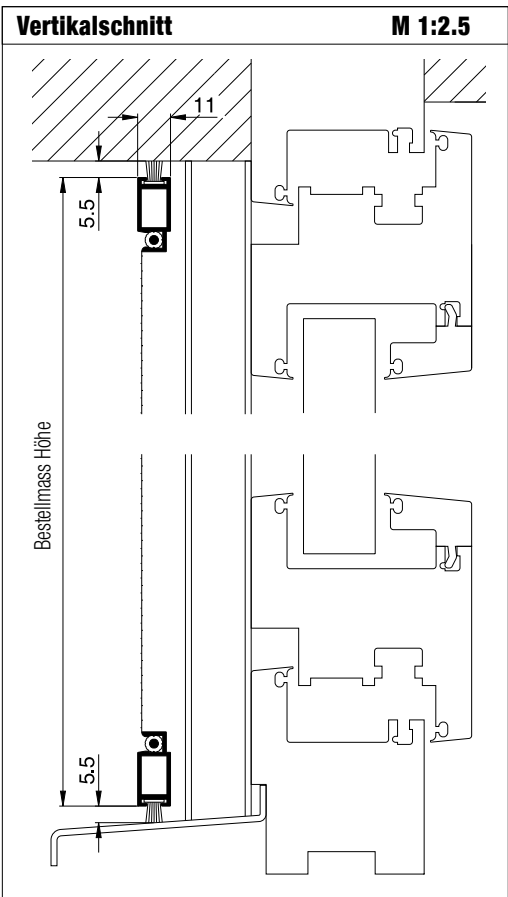
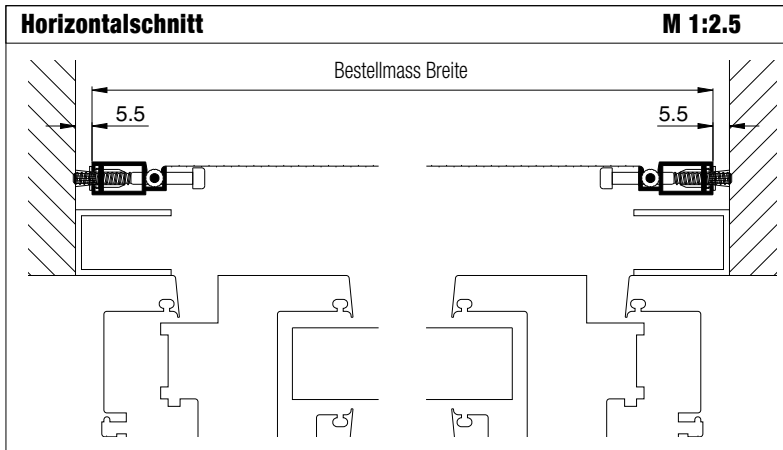
Montage: **Klemmschrauben**

Empfehlung
flächenbündige Fenster
 mit sehr eng anliegender
 Rolladenführungsschiene

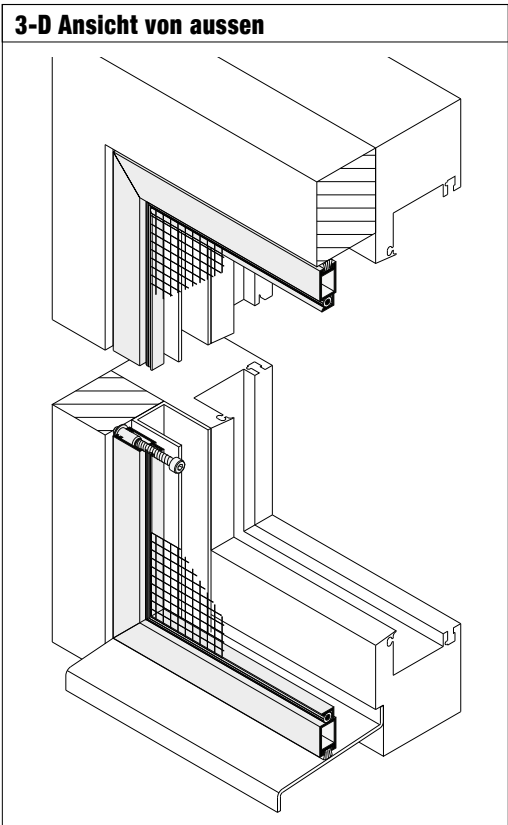
Variante
SP1/70

Preisgestaltung
 Spannrahmen Preisliste 2

Bestellmasse
 Breite = lichte Breite Mauerleibung - 11 mm
 Höhe = lichte Höhe Mauerleibung/Fensterbank - 11 mm



Worauf Sie unbedingt achten sollten	alternativ
gerade, rechtwinkelige Mauerleibung	längere Bürstendichtung verwenden (Zusatzausstattungen SP1)



Bemerkung:
 Die Klemmschraube inkl. Übersteckkappe kann maximal 16 mm über die Profilaussenkante herausgedreht werden.

