

Spannrahmen

Montage: **ungefederte Winkelaschen mit oberen Seitenarretierungen**

Variante
SP2/20

Auf Wunsch **sprossenfrei** auch bei einer Höhe (Breite) von **1500 mm bis 1900 mm** (Zusatzausstattungen SP2).

Preisgestaltung

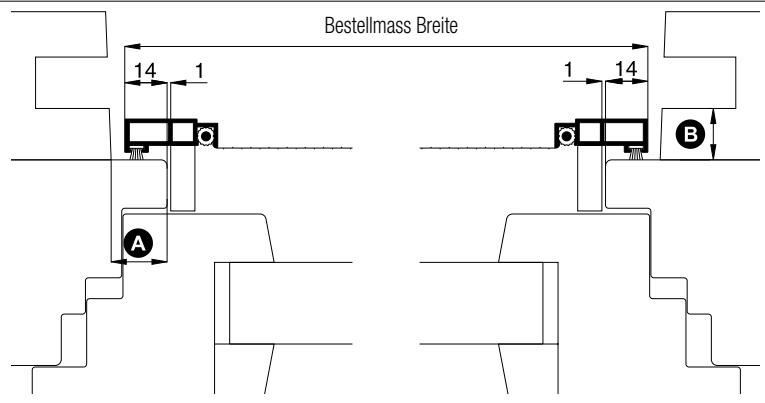
Spannrahmen Preisliste 4

Bestellmasse

Breite = lichte Breite Fensterblendrahmen + 28 mm
 Höhe = lichte Höhe Fensterblendrahmen/Regensch.-auflage + 10 mm
 Mass X seitlich • Mass X unten • Mass Z siehe Vertikalschnitt

Horizontalschnitt

M 1:2.5



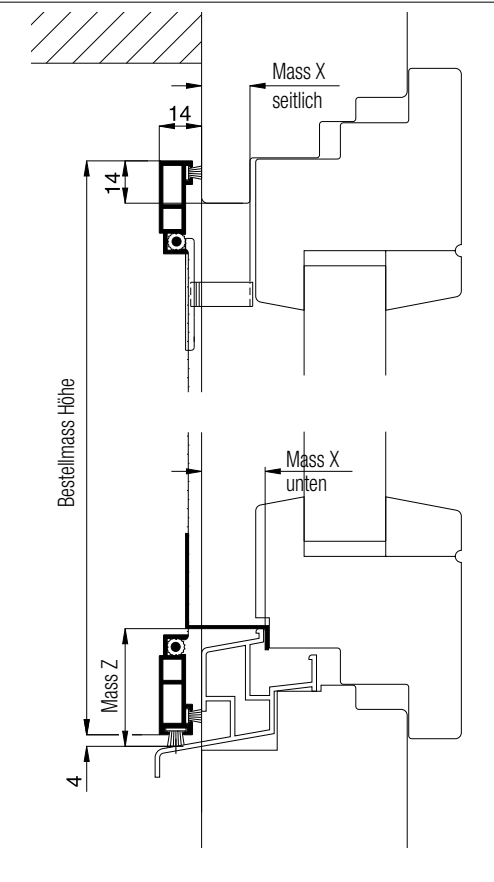
Worauf Sie unbedingt achten sollten

alternativ

A	Spannrahmenauflagefläche am seitlichen Blendrahmen mind. 15 mm	Bestellmass Breite verringern
B	Abstand der Rollladenführung zum Blendrahmen mind. 15 mm bei nach innen gebogenem Rollladenpanzer Abstand entsprechend vergrößern	Rollladenabdrückrollen verwenden (Register Montagehilfsmittel)
	Auflagefläche von 14 mm bei stark gesoftetem Blendrahmenprofil reicht nicht aus	nachfragen

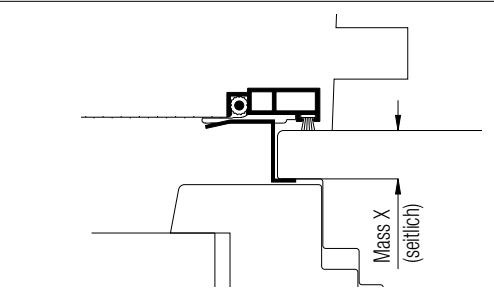
Vertikalschnitt

M 1:2.5



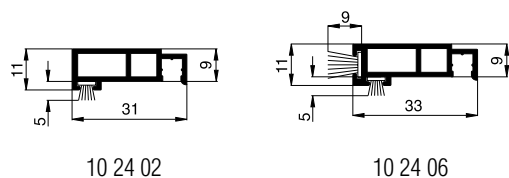
Horizontalschnitt oben

M 1:2.5



verwendete Profile mit Standardbürstendichtung

M 1:2



Empfehlung

Holzfenster

mit überstehender Regenschutzschiene als Sonderform (ausserwinkelig / gebogen)