

Lichtschachtabdeckung TERRESA

als Einleger **mit Randabdeckung**

Empfehlung

Holzterrassenaussparungen
oder Lichtschächte

mit 4-seitiger Auflage

Variante

TE1/11

Preisgestaltung

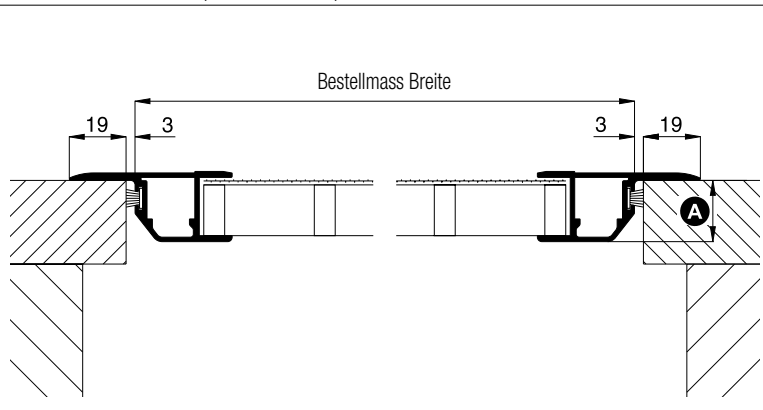
Lichtschachtabdeckungen TERRESA Preisliste 1

Bestellmasse

Breite = lichte Breite Holzausschnitt - 6 mm
Tiefe (Höhe) = lichte Tiefe Holzausschnitt - 6 mm

Horizontalschnitt (Vorderansicht)

M 1:2.5



Worauf Sie unbedingt achten sollten

A Höhe der Holzdielen mind. 21 mm

max. Tiefe (freitragend) 600 mm

Holzausschnitt gerade und rechteckig

alternativ

Lichtschachtabdeckung ELSA verwenden

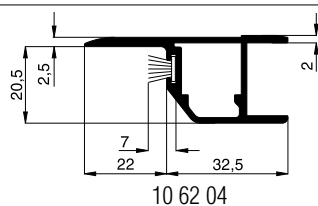
Bestellmass Tiefe verringern, längere Bürstendichtung verwenden (Standard 7 mm)

Bemerkung:

Vorschriften bei Heizräumen beachten. Nicht befahrbar.

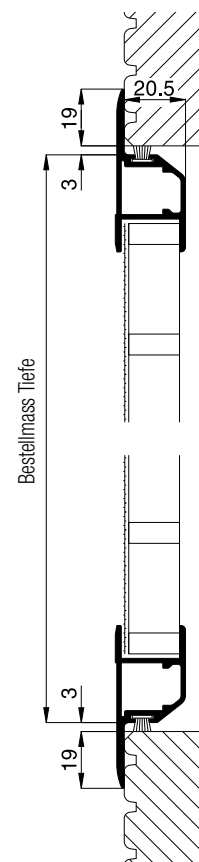
verwendete Profile mit Standardbürstendichtung

M 1:2



M 1:2.5

Vertikalschnitt Tiefe (Seitenansicht)



3-D Ansicht von oben

