





Zusatzausstattungen DF3

Farb- und Gewebeauswahl, siehe Register **Farben . Sonderformen . Profile** und Register **Gewebe**

1. Sonderformen (ausserwinkelige und gebogene Elemente)

Folgende Drehrahmenprofile können gebogen oder ausserwinkelig verarbeitet werden.

Die in Klammer angegebene Zahl ist der Mindestradius (**Bestellmass in mm**), den wir bei diesem Profil biegen können.

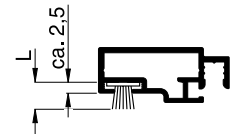
			
10 35 02 (320) (E6/EV1 = 370)	10 35 21 (385) (E6/EV1 = 885) double fenêtre avec recouvrement = 835	10 35 24 (475) (E6/EV1 = 900) double fenêtre avec recouvrement = 850	10 35 31 (420) (E6/EV1 = 420) double fenêtre avec recouvrement = 800

Weitere Informationen zur Variantenbestimmung und zum Ausmass können Sie dem Register **Farben . Sonderformen . Profile** entnehmen.

2. Bürstendichtungen


Bei der Montage der Drehrahmen gibt es öfters Unebenheiten oder Versätze am Fenster (z.B. Stulpleiste). Um diese Löcher und Spalten abzudecken, bietet das G&H-System Bürstendichtungen mit verschiedenen Bürstenlängen an.

Die angegebene **Bürstenlänge (L)** beschreibt die Gesamthöhe der Bürste inkl. Bürstenfuss in mm. Durch das Einschieben der Bürste in den Bürstenkanal ist die sichtbare Bürstenhöhe um ca. 2,5 mm geringer.



PP-Bürstendichtung mit breitem Fuss

Verfügbare Längen: 4,25 mm, 5,25 mm, 6 mm, 7 mm, 8 mm, 9 mm, 10 mm, 11 mm, 12 mm, 15 mm, 20 mm, 25 mm



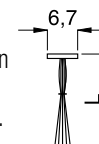
PP-Bürstendichtung mit extra breitem Fuss

Verfügbare Längen: 5,25 mm, 8 mm



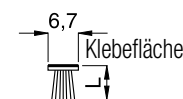
PP-Bürstendichtung mit Steppfaden

Für den breiten Fuss (6,7 mm) stehen Bürstendichtungen mit einem zusätzlichen Steppfaden in den Längen 15 mm, 20 mm, 25 mm und 30 mm zur Verfügung. Diese haben den Vorteil, dass die Bürstendichtung nicht «auseinanderfällt» und dadurch unansehnlich wird.



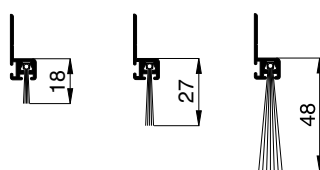
PP-Bürstendichtung selbstklebend mit breitem Fuss (Register Montagehilfsmittel)

Zur Abdichtung bei der Montage kann auch eine selbstklebende Bürstendichtung eingesetzt werden. Verfügbare Längen: 5 mm, 8 mm, 11 mm, 15 mm

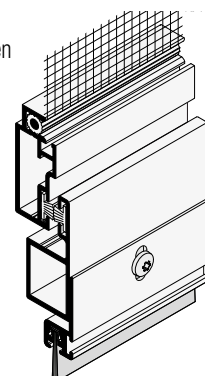


3. PA-Streifenbürsten

Zur Überbrückung von grossen auszugleichenden Distanzen oder zur Abdichtung von Durchbrüchen (z.B. Lüftungsgestänge) stehen unterschiedliche Streifenbürsten mit dem entsprechenden Aufnahmeprofil zur Verfügung.



Bsp.: DF3 mit Montagerahmen



Über ein Langloch kann das h-Profil bis zu 7,5 mm ausgeglichen werden.

Zusatzausstattungen DF3

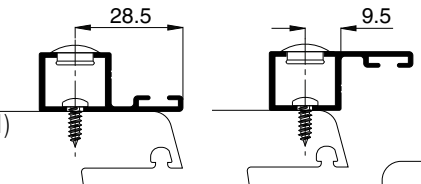
4. Montagebohrungen

Im Standard werden sämtliche Montagerahmen ohne Montagebohrungen ausgeliefert.
Auf Wunsch sind bei folgenden Profilen Montagebohrungen von vorne oder seitlich möglich (bei Bestellung angeben).
Dabei wird das angegebene Montagematerial mitgeliefert.

Montagebohrung von vorne

10 35 21

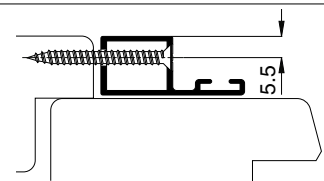
RK 3,5 x 13 mm
(15 03 35.13.TX)
Abdeckkappe (14 23 91)



Montagebohrung seitlich

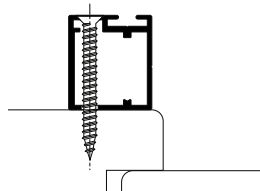
10 35 21

SK 3,9 x 38 mm (15 04 39.38.TX)
Abdeckklebescheibe(14 23 81)



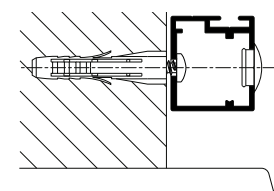
10 35 31

RK 3,9 x 38 mm (15 04 39.38.TX)
Abdeckklebescheibe (14 23 81)



10 35 31

RK 3,9 x 38 mm (15 03 39.38.TX)
Universalfunktionsdübel (15 50 06.35)
Abdeckkappe (14 23 91)



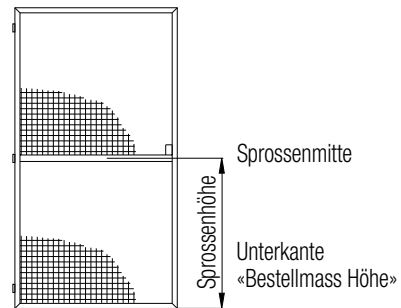
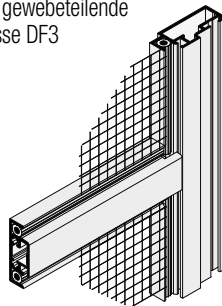
Es muss vom Monteur geprüft werden, ob sich das Montagematerial für den jeweiligen Einbaufall eignet.

5. Sprossenhöhe, Zusatzsprosse

Bei den Drehrahmen kann die Quersprosse in der Höhe angepasst werden. Dabei wird immer von der Unterkante «Bestellmass Höhe» bis zur Sprossenmitte gemessen.

Auf Wunsch sind auch Zusatzsprossen oder Sprossenkreuze lieferbar.

Bsp.: gewebeteilende Sprosse DF3



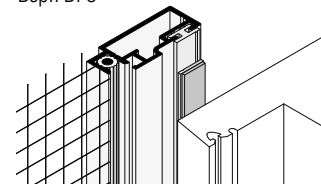
6. selbstklebendes Magnetband

Bei Drehrahmen für Fenster ohne Montagerahmen wird auf der Verschlussseite im Standard ein magnetisierbares Edelstahlband eingesetzt.

Auf Wunsch kann anstelle des Edelstahlbandes auch ein **selbstklebendes Magnetband** verwendet werden (einfache und schnelle Montage).

Beachten Sie bitte, dass es aufgrund von ungeeigneten Oberflächen (Bsp.: feucht, problematischer Holzlack) oder extremen äusseren Bedingungen (Bsp.: dunkler Hintergrund + Sonnenseite) zu einem Ablösen des selbstklebenden Magnetbandes kommen kann. (Keine Langzeitklebgarantie)

Bsp.: DF3



7. Montagehilfsmittel

Für die Montage der Drehrahmen stehen Ihnen verschiedene Hilfsmittel zur Verfügung.

Diese können Sie dem **Register Montagehilfsmittel** entnehmen.

z.B.



Distanzunterlage für Drehband



Distanzscheibe für Drehband



Rollladenabdrückrolle