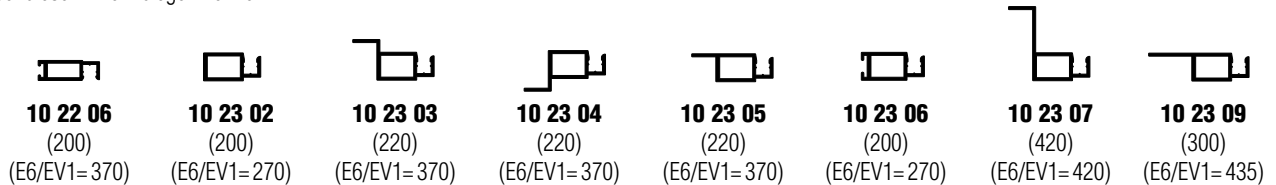


# Zusatzausstattungen SP1 und SP5 ungefedert

Farb- und Gewebeauswahl, siehe Register **Farben . Sonderformen . Profile** und Register **Gewebe**

## 1. Sonderformen (ausserwinkelige und gebogene Elemente)

Sämtliche Spannrahmenprofile können gebogen oder ausserwinkelig verarbeitet werden. Die in Klammer angegebene Zahl ist der Mindestradius (**Bestellmass in mm**), den wir bei diesem Profil biegen können.

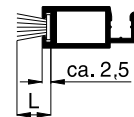


Weitere Informationen zur Variantenbestimmung und zum Ausmass können Sie dem Register **Farben . Sonderformen . Profile** entnehmen.

## 2. Bürstendichtungen

Bei der Montage der Spannrahmen gibt es öfters Unebenheiten oder Versätze am Fenster (z.B. Stulpbleiste). Um diese Löcher und Spalten abzudecken, bietet das G&H-System Bürstendichtungen mit verschiedenen Bürstenlängen an.

Die angegebene **Bürstenlänge (L)** beschreibt die Gesamthöhe der Bürste inkl. Bürstenfuss in mm. Durch das Einschieben der Bürste in den Bürstenkanal ist die sichtbare Bürstenhöhe um ca. 2,5 mm geringer.



### PP-Bürstendichtung mit schmalen Fuss

Verfügbare Längen: 3 mm, 4 mm, 5 mm, 6 mm, 7 mm, 8 mm, 9 mm, 12 mm, 15 mm, 20 mm, 25 mm



10 22 06

### PP-Bürstendichtung mit breitem Fuss

Verfügbare Längen: 4,25 mm, 5,25 mm, 6 mm, 7 mm, 8 mm, 9 mm, 10 mm, 11 mm, 12 mm, 15 mm, 20 mm, 25 mm

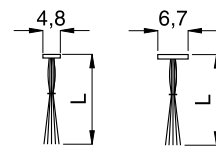


10 23 06

### PP-Bürstendichtung mit Steppfaden

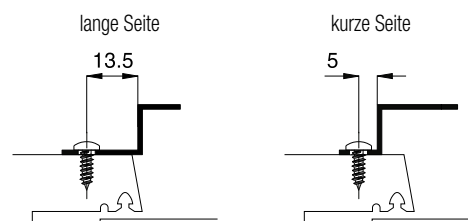
Für den schmalen Fuss (4,8 mm) und den breiten Fuss (6,7 mm) stehen Bürstendichtungen mit einem zusätzlichen Steppfaden in den Längen 15 mm, 20 mm, 25 mm und 30 mm zur Verfügung.

Diese haben den Vorteil, dass die Bürstendichtung nicht „auseinanderfällt“ und dadurch unansehnlich wird.



## 3. Montagebohrungen

Bei den Spannrahmen mit Z-Profilmontage können die Z-Profile 10 26 07 auf Wunsch mit Montagebohrungen ausgestattet werden (bei Bestellung angeben).



Es muss vom Monteur geprüft werden, ob sich das Montagmaterial für den jeweiligen Einbaufall eignet.

# Zusatzausstattungen SP1 und SP5 ungefedert

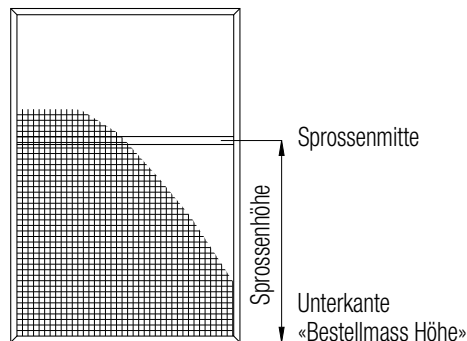
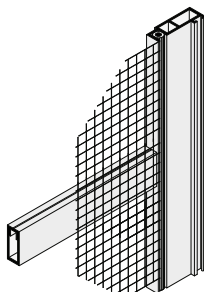
## 4. Sprossenhöhe, Zusatzsprosse

Bei den Spannrahmen kann die nicht gewebeteilende Quersprosse in der Höhe angepasst werden. Dabei wird immer von der Unterkante «Bestellmass Höhe» bis zur Sprossenmitte gemessen.

Auf Wunsch sind auch Zusatzsprossen oder Sprossenkreuze lieferbar.

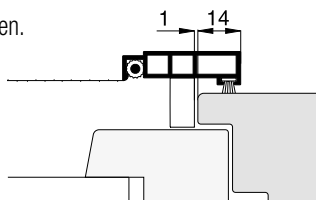
Wird die Quersprosse in der **Breite** angepasst, wird immer von der Aussenkante links (Ansicht innen) vom «Bestellmass Breite» bis zur Sprossenmitte gemessen.

Bsp.: Sprosse SP1



## 5. Sprossenfrei bei einer Höhe (Breite) von 1500 mm bis 1900 mm

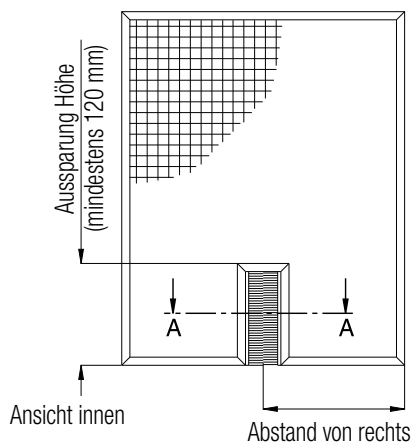
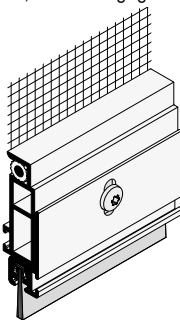
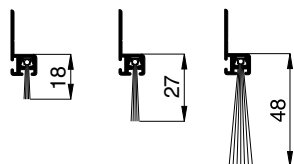
Von 1500 mm bis 1900 mm Höhe (Breite) kann auf Wunsch auf eine Sprosse verzichtet werden. Erst ab einer Höhe (Breite) von 1900 mm ist eine Sprosse notwendig.



## 6. Aussparungen

Zur Überbrückung von grossen auszugleichenden Distanzen oder zur Abdichtung von Durchbrüchen (z.B. Lüftungsgestänge) stehen unterschiedliche Streifenbürsten mit dem entsprechenden Aufnahmeprofil zur Verfügung.

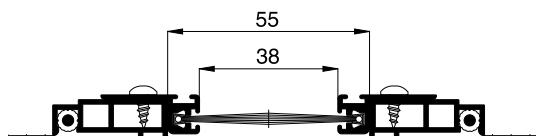
Über ein Langloch kann das h-Profil bis zu 7,5 mm ausgeglichen werden.



Die Aussparungen für die automatischen Fensteröffner werden über ein h-Profil mit Streifenbürste abgedichtet. Es stehen dabei 2 verschiedene Grössen zur Verfügung.

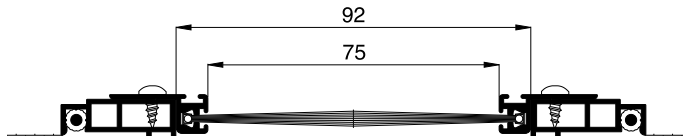
Schnitt A-A

h-Profil 10 35 61 mit Streifenbürste 12 26 61.25



Schnitt A-A

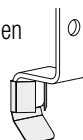
h-Profil 10 35 61 mit Streifenbürste 12 26 61.45



## 7. Montagehilfsmittel

Für die Montage der Spannrahmen stehen Ihnen verschiedene Hilfsmittel zur Verfügung.

z.B. Schutzabdeckungen für Winkellaschen



Dichtkeil für Stulpfenster



Diese können Sie dem **Register Montagehilfsmittel** entnehmen.