

# Plissés pour portes

avec cadre de montage **ouvert en bas**



**Recommandation**  
Portes en bois,  
en aluminium et en PVC

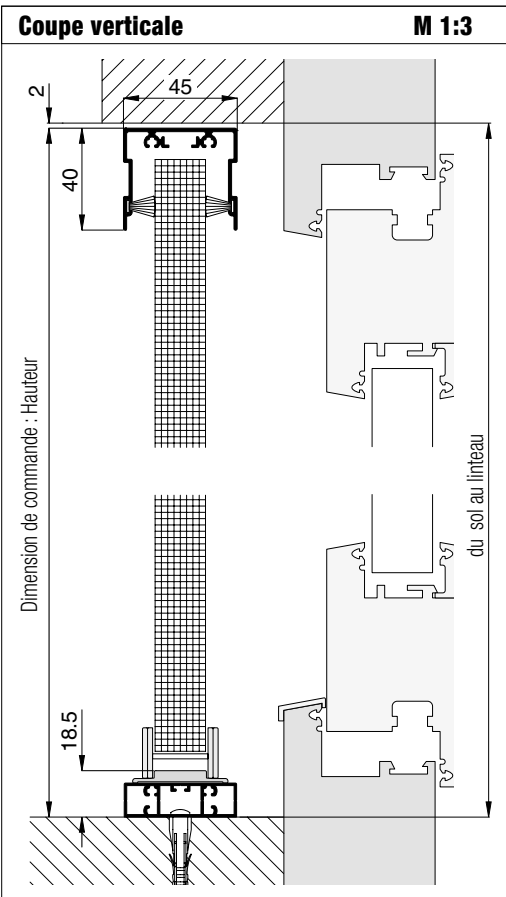
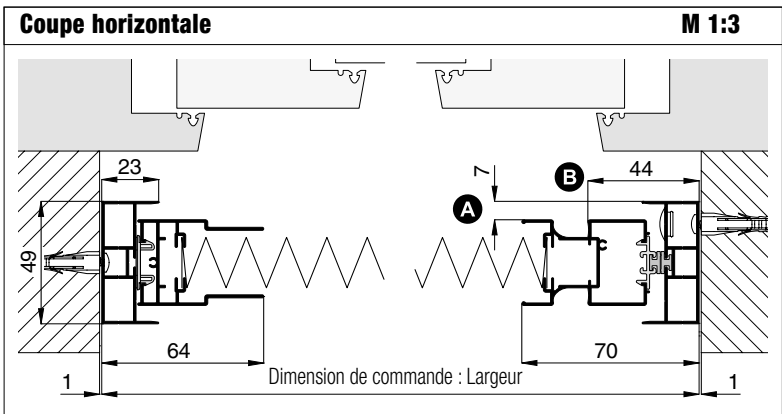
**Variante**  
**PL1/9**

**Structure des prix**  
Plissés pour portes    Liste des prix 3

**Dimensions de commande**

Largeur = largeur intérieure d'embrasure - 2 mm  
 Hauteur = du sol au linteau - 2 mm

Sens d'ouverture = à gauche  ou à droite   
 Vue de l'extérieur ↑                      ↑                      Vue de l'extérieur



Points nécessitant une attention particulière	alternativement
<b>A</b> Lors d'un montage sur les coulisseaux de store veillez les arrêts et la lame finale Lors d'un montage au dormant veillez des pièces saillantes (p.ex. Poignée de porte)	Relever avec un cadre supplémentaire (éléments supplémentaires)
<b>B</b> Manipulation de la barre-poignée intégrée de l'intérieure	
Espace nécessaire (en raison de la profondeur de construction) min 50 mm	

**Largeur du paquet du plissé à l'état comprimé :**

par largeur du vantail :

- jusqu'à 1000 mm : 110 mm
- 1001 à 1600 mm : 130 mm    avec profil de vantail 10 46 07 (à la place de 10 46 06)
- 1601 à 2400 mm : 180 mm    avec profil de vantail 10 46 08 (à la place de 10 46 06)

Profils 10 46 07 et 10 46 08 voir index : Couleurs | Formes spéciales | Profils

